

Slovenský atletický zväz

PRAVIDLÁ ATLETICKÝCH SÚŤAŽÍ IAAF 2018 – 2019

Pravidlá sú platné od 1. novembra 2017
(so zapracovaním novelizácie pravidla IAAF č.230.7c, účinnej od 5.marca 2018)

Bratislava 2017

Tieto pravidlá atletických súťaží IAAF sú prekladom publikácie

INTERNATIONAL ASSOCIATION OF ATHLETICS FEDERATIONS

COMPETITION RULES 2018 – 2019

S použitím predchádzajúcich slovenských prekladov pravidiel atletiky
preložila a pripravila Komisia rozhodcov SAZ.

Preklad a úprava: Peter Filo, Emil Rusko, Zuzana Costin

Schválil Výkonný výbor Slovenského atletického zväzu dňa 14.decembra 2017

ČLENENIE PRAVIDIEL ATLETIKY IAAF 2018 – 2019

DEFINÍCIE

KAPITOLA 1:	MEDZINÁRODNÉ SÚŤAŽE
KAPITOLA 2:	SPÔSOBILOSŤ
KAPITOLA 3:	LEKÁRSKE USTANOVENIA
KAPITOLA 4:	SPORY A DISCIPLINÁRNE KONANIE
KAPITOLA 5:	TECHNICKÉ PRAVIDLÁ

VŠEOBECNE	P 100 (Prav. 100)	
ČASŤ I	FUNKCIONÁRI	P 110 – P 137
ČASŤ II	VŠEOBECNÉ PRAVIDLÁ	P 140 – P 151
ČASŤ III	BEŽECKÉ SÚŤAŽE	P 160 – P 170
ČASŤ IV	SÚŤAŽE V POLI (TECHNICKÉ DISCIPLÍNY)	P 180
	IV A. – VERTIKÁLNE SKOKY	P 181 – P 183
	IV B. – HORIZONTÁLNE SKOKY	P 184 – P 186
	IV C. – VRH A HODY	P 187 – P 193
ČASŤ V	VIACBOJE	P 200
ČASŤ VI	HALOVÉ SÚŤAŽE	P 210 – P 223
ČASŤ VII	ATLETICKÉ CHODECKÉ DISCIPLÍNY	P 230
ČASŤ VIII	CESTNÉ BEHY	P 240
ČASŤ IX	CEZPOĽNÉ BEHY, HORSKÉ BEHY A BEHY V KRAJINE	P 250 – P 252
ČASŤ X	SVETOVÉ REKORDY	P 260 – P 265

SÚČASŤOU TOHTO SLOVENSKEHO PREKLADU JE:

KAPITOLA 1 (LEN P 1)

KAPITOLA 5 TECHNICKÉ PRAVIDLÁ

KAPITOLA 1

MEDZINÁRODNÉ SÚŤAŽE

PRAVIDLO 1

Medzinárodné súťaže

1. Tieto pravidlá sa uplatňujú na nasledujúcich medzinárodných súťažiach:
 - a) (i) Súťaže zahrnuté do svetových atletických sérií.
 - (ii) Atletický program Olympijských hier.
 - b) Atletický program oblastných (kontinentálnych), regionálnych alebo skupinových hier, na ktorých IAAF nemá exkluzívnu kontrolu.
 - c) Regionálne alebo skupinové atletické majstrovstvá neobmedzené pre účastníkov z jednotlivých oblastí.
 - d) Stretnutia medzi družstvami z rôznych oblastí reprezentujúcich členské federácie alebo oblasti alebo kombinácie federácií a oblastí.
 - e) Medzinárodné mítingy pre pozvaných pretekárov a súťaže, ktoré sú zahrnuté vo svetových atletických seriáloch schválených Radou IAAF.
 - f) Oblastné (kontinentálne) majstrovstvá a iné vnútro-oblastné preteky organizované oblastnou (kontinentálnou) asociáciou.
 - g) Atletický program oblastných (kontinentálnych), regionálnych alebo skupinových hier a regionálne alebo skupinové atletické majstrovstvá neobmedzené pre účastníkov jednotlivých oblastí.
 - h) Stretnutia medzi družstvami reprezentujúcimi dve alebo viac členských federácií alebo kombinácie týchto v rámci rovnakej oblasti, okrem stretnutí dorasteneckých kategórií (U 18) a juniorských kategórií (U 20).
 - i) Medzinárodné mítingy pre pozvaných pretekárov a preteky iné ako vyššie uvedené v P 1.1 e), kde poplatky pretekárom za účasť, finančné odmeny a/alebo hodnota nefinančnej odmeny presahuje celkovo sumu 50.000 USD alebo pre jednotlivú disciplínu sumu 8.000 USD.
 - j) Oblastné (kontinentálne) súťaže podobné tým, ktoré sú uvedené v P 1.1 e).
2. Tieto pravidlá atletických súťaží sa budú vzťahovať pre nasledovné súťaže:
 - a) Pravidlá spôsobilosti, pravidlá o sporoch a technické pravidlá sa budú vzťahovať na všetky medzinárodné súťaže, ktoré sú vyššie uvedené v P 1.1. Iné medzinárodné organizácie akceptované IAAF majú právo pre svoje súťaže stanoviť aj ďalšie obmedzenia spôsobilosti nad rámec toho, čo je uvedené v týchto Pravidlách atletických súťaží IAAF.
 - b) Antidopingové pravidlá sa budú vzťahovať na všetky medzinárodné atletické súťaže uvedené v P 1.1, s výnimkou tých, kde medzinárodný olympijský výbor alebo iná medzinárodná organizácia akceptovaná IAAF pre tieto účely, vykonáva dopingovú kontrolu na súťažiach podľa jej pravidiel, napr. Olympijské hry, kde pravidlá môžu byť rozšírené.
 - c) Pravidlo o reklame (P 8) sa bude vzťahovať na všetky medzinárodné súťaže uvedené v P 1.1 a)(i), c), d) a e). Oblastné asociácie môžu rozšíriť svoje vlastné reklamné obmedzenia, ktoré budú uplatnené na všetkých medzinárodných súťažiach uvedených v P 1.1 f), g), h), i) a j) okrem tých, ktoré platia podľa IAAF.
 - d) P 2 – 7 a P 9 budú uplatnené na všetkých medzinárodných súťažiach, s výnimkou tých, kde rozsah akéhokoľvek pravidla špecificky obmedzuje jeho uplatnenie.

KAPITOLA 5 TECHNICKÉ PRAVIDLÁ

PRAVIDLO 100

Všeobecne

Všetky medzinárodné súťaže uvedené v P 1.1 sa konajú podľa pravidiel IAAF.

Vo všetkých súťažiach, okrem Majstrovstiev sveta a Olympijských hier, sa môžu jednotlivé disciplíny uskutočniť iným spôsobom, ako je dané technickými pravidlami IAAF, avšak nemôžu byť uplatnené pravidlá poskytujúce širšie práva pretekárom. Spôsob uskutočnenia súťaže musí byť určený alebo schválený orgánom, ktorý príslušnú súťaž riadi.

V prípade súťaží mimo štadióna, ktorých sa zúčastňuje veľké množstvo pretekárov, sa tieto pravidlá v plnom rozsahu použijú iba na elitných pretekárov alebo na pretekárov, ktorí sú v predpisoch súťaže presne určení, napríklad ak ide o vekové kategórie, pre ktoré sú určené ocenenia alebo finančné ceny.

Organizátori bežeckých súťaží mimo štadióna by mali ostatným pretekárom poskytnúť informácie, ktoré ďalšie pravidlá sa budú vzťahovať na ich účasť na súťaži, najmä na ich bezpečnosť počas súťaže.

Pozn.: Odporúča sa, aby členské federácie prijali pravidlá IAAF pre usporiadanie a riadenie svojich vlastných atletických súťaží.

ČASŤ I - FUNKCIONÁRI

PRAVIDLO 110

Medzinárodní funkcionári

Na súťaže uvedené v P 1.1 a), b), c) a f) sú menovaní títo medzinárodní funkcionári:

- a) organizačný(i) delegát(i)
- b) technický(i) delegát(i)
- c) lekársky delegát
- d) delegát dopingovej kontroly
- e) medzinárodní technickí funkcionári
- f) medzinárodní rozhodcovia chôdze
- g) medzinárodný merač dĺžky tratí pre súťaže mimo štadióna
- h) medzinárodný štartér
- i) medzinárodný rozhodca cieľovej kamery
- j) odvolacia komisia – jury

Počet funkcionárov v každej funkcii, spôsob a čas ich menovania, a to, kto ich bude menovať, musí byť daný príslušnými súťažnými predpismi IAAF (alebo predpismi príslušnej oblastnej asociácie).

Pre súťaže uvedené v P 1.1 a) a e) môže IAAF určiť komisára pre reklamu. Pre súťaže uvedené v P 1.1 c), f) a j) vykoná akékoľvek takéto menovanie príslušná oblastná asociácia, pre súťaže podľa P 1.1 b) príslušná usporiadateľská organizácia a pre súťaže podľa P 1.1 d), h) a i) príslušná členská organizácia IAAF.

Pozn.1: Medzinárodní funkcionári by mali mať osobitné, zvýrazňujúce oblečenie alebo označenie.

Pozn.2: Medzinárodní funkcionári uvedení v písm. e) až i) môžu byť zaradení na zoznam vedený IAAF alebo príslušnou oblastnou asociáciou podľa pravidiel IAAF.

Cestovné náklady a náklady na ubytovanie každého technického funkcionára a rozhodcu určeného IAAF alebo oblastnou asociáciou podľa tohto pravidla alebo podľa P 3.2 **musia byť uhradené** podľa príslušných predpisov.

PRAVIDLO 111 **Organizační delegáti**

Organizační delegáti udržiavajú úzke spojenie s organizačným výborom usporiadateľa súťaží a podávajú pravidelne správy Rade IAAF (alebo oblastnej asociácii), prípadne inému príslušnému riadiacemu orgánu. Ak treba, zaoberajú sa otázkami, ktoré sa týkajú povinností a finančných záväzkov usporiadajúcej členskej krajiny a organizačného výboru príslušnej súťaže. Spolupracujú s technickými delegátmi.

PRAVIDLO 112 **Technický delegáti**

Technický delegáti spolu s **organizátorom súťaže**, ktorý im poskytuje akúkoľvek potrebnú pomoc, sú zodpovední za to, že všetky technické opatrenia sú v úplnej zhode s technickými pravidlami IAAF a manuálom IAAF pre atletické zariadenia.

Určení technický delegáti pre súťaže, ktoré trvajú viac ako jeden deň:

- a) **zabezpečujú, že príslušnému orgánu sú predložené návrhy na časový rozpis súťaží a na výkonnostné limity na prihlásenie,**
- b) **schvaľujú náčinie, ktoré sa použije, a či môžu pretekári použiť vlastné náčinie alebo či musia použiť náčinie poskytnuté dodávateľom,**
- c) **zabezpečujú, že príslušné technické predpisy sú doručené všetkým zúčastneným členským krajinám v dostatočnom predstihu pred začiatkom súťaží,**
- d) **zodpovedajú za všetky technické prípravy nevyhnutné na usporiadanie atletických súťaží,**
- e) **kontrolujú prihlášky a majú právo ich odmietnuť z technických dôvodov alebo podľa pravidla P 146.1 (odmietnutie z iných ako technických dôvodov musí vyplývať z príslušných predpisov IAAF alebo príslušnej oblasti alebo iného príslušného riadiaceho orgánu),**
- f) **určujú výkonnostné kvalifikačné limity pre súťaže v poli a kritériá na zostavenie rozbehov a ďalších kvalifikačných kôl pre súťaže na atletickej trati,**
- g) **v súlade s pravidlami a príslušnými technickými predpismi určujú spôsob nasadzovania a poradie pretekárov a schvaľujú všetky štartové listiny,**
- h) **ak je to potrebné riadia technickú poradu a uvedú na nej technických funkcionárov,**
- i) **zabezpečujú predloženie písomných správ o príprave súťaže a po jej skončení ich zahrnutie do záverečnej písomnej správy vrátane odporúčaní pre budúce súťaže.**

Technický delegáti vymenovaní na jednodňové súťaže poskytnú všetku potrebnú podporu a poradenstvo organizátorom súťaže a zabezpečia predloženie písomnej správy o jej priebehu. Príslušné informácie sa nachádzajú v príručke IAAF pre technických delegátov a možno ich stiahnuť aj z internetovej stránky IAAF.

PRAVIDLO 113 **Lekársky delegát**

Lekársky delegát musí:

- a) **rozhodovať s konečnou platnosťou o všetkých lekárskech záležitostiach,**

b) zabezpečiť, aby v mieste konania tréningov, rozcvičovania a konania súťaží bolo k dispozícii primerané vybavenie pre lekárske vyšetrenie, ošetrovanie a pre pohotovostnú lekársku službu a aby v mieste ubytovania pretekárov bola zabezpečená lekárska starostlivosť,

c) uskutočňovať vyšetrenia a vydávať lekárske osvedčenia podľa P 142.4,

d) mať oprávnenie nariadiť pretekárovi, že nesmie nastúpiť na súťaž, alebo že musí okamžite odstúpiť zo súťaže.

Pozn.1: Oprávnenia lekárskeho delegáta uvedené v písm.c) a d) môžu byť lekárske delegátom (alebo tam, kde nie je lekárske delegát určený alebo nie je prítomný) delegované na lekára určeného organizátormi súťaže. Tento lekár musí byť označený páskou, vestou alebo obdobným výrazným oblečením.

Pozn.2: Každý pretekár, ktorý bol zo súťaže stiahnutý alebo musel zo súťaže odstúpiť v súlade s písm.d), musí byť vo výsledkovej listine uvedený s označením DNS alebo DNF. Pretekár, ktorý neuposlúchne príkaz lekárskeho delegáta, bude diskvalifikovaný.

PRAVIDLO 114

Anti-dopingový delegát

Anti-dopingový delegát v spolupráci s organizátorom súťaže zabezpečuje zodpovedajúce vybavenie na vykonávanie dopingových kontrol. Zodpovedá za všetky záležitosti, ktoré sa týkajú dopingových kontrol.

PRAVIDLO 115

Medzinárodní technickí funkcionári (ITO)

1. Ak sú na súťaž delegovaní medzinárodní technickí funkcionári, technickí delegáti určia jedného hlavného medzinárodného technického funkcionára (ITO) spomedzi delegovaných medzinárodných technických funkcionárov, ak tento nebol určený už predtým príslušným orgánom.

Ak je to možné, hlavný medzinárodný technický funkcionár, v spolupráci s technickými delegátmi, určí pre každú disciplínu príslušnej súťaže najmenej jedného medzinárodného technického funkcionára. Medzinárodný technický funkcionár vykonáva funkciu vedúceho rozhodcu disciplíny, na ktorú bol určený.

2. Pri súťažiach v cezpoľných, cestných, horských behoch a behoch v krajine musí medzinárodný technický funkcionár, ak je určený, poskytnúť organizátorom súťaží všetku nevyhnutnú pomoc. Títo funkcionári musia byť prítomní počas celého trvania súťaže, na ktorú boli určení. Dohliadajú, aby organizácia súťaže a jej priebeh boli v súlade s technickými pravidlami IAAF, s technickými smernicami a s príslušnými rozhodnutiami technických delegátov. Medzinárodný technický funkcionár musí vykonávať funkciu vedúceho rozhodcu disciplíny, na ktorú bol určený.

Príslušné informácie sa nachádzajú v príručke IAAF pre technických delegátov a možno ich stiahnuť aj z internetovej stránky IAAF.

PRAVIDLO 116

Medzinárodní rozhodcovia chôdze

Rozhodcovia chôdze delegovaní pre všetky medzinárodné súťaže uvedené v P 1.1 a) musia byť medzinárodnými rozhodcami chôdze IAAF.

Pozn.: Rozhodcovia chôdze delegovaní na **súťaže** podľa P 1.1 b), c), e), f), g) a j) musia byť buď medzinárodnými rozhodcami chôdze IAAF alebo medzinárodnými rozhodcami chôdze oblastnej asociácie.

PRAVIDLO 117

Medzinárodný merač dĺžky tratí pre súťaže mimo štadióna

Na všetkých súťažiach podľa P 1.1 je určený medzinárodný merač dĺžky tratí pre súťaže mimo štadióna, ktorí overuje správnosť dĺžky trate pri behoch, ktoré sa konajú úplne alebo čiastočne mimo štadióna.

Merač trate musí byť zapísaný v Zozname medzinárodných meračov tratí pre súťaže mimo štadióna IAAF/AIMS (kvalifikačný stupeň A alebo B).

Trat' musí byť zameraná v dostatočnom časovom predstihu pred začiatkom súťaže.

Merač trate skontroluje a potvrdí správnosť vymerania trate, a že trat' je v súlade s pravidlami IAAF pre behy mimo štadióna (P 240.2, P 240.3 a **P230.11** a príslušné poznámky).

Musí tiež zabezpečiť, že sa dodržiavajú P 260.20 a P260.21 v prípade dosiahnutia svetového rekordu. Spolupracuje s **organizátorom súťaže** pri výbere trate a overuje, že pretekári súťažili na určenej trati. Príslušné osvedčenie (certifikát) odovzdá technickému delegátovi.

PRAVIDLO 118

Medzinárodný štartér a medzinárodný rozhodca cieľovej kamery

Na všetkých súťažiach usporiadaných podľa P 1.1 a), b), c) a f) **na štadióne** musí IAAF, príslušná oblastná asociácia alebo príslušný riadiaci orgán delegovať medzinárodného štartéra a medzinárodného rozhodcu cieľovej kamery.

Medzinárodný štartér štartuje preteky (resp. vykonáva i iné úlohy), ktoré určí technický delegát **a musí dohliadať na činnosť štartovacieho informačného systému.**

Medzinárodný rozhodca cieľovej kamery dohliada na celkovú činnosť cieľovej kamery a vykonáva funkciu vedúceho rozhodcu cieľovej kamery.

Príslušné informácie sa nachádzajú v príručke IAAF pre štartovanie a v príručke pre cieľovú kameru a možno ich stiahnuť aj z internetovej stránky IAAF.

PRAVIDLO 119

Odvoločia komisia – jury

Na všetkých súťažiach uvedených v P 1.1 a), b), c) a f) sa ustanovuje jury, ktorá sa **obvykle** skladá z troch, piatich alebo siedmich osôb. Jeden z členov je predsedom a ďalší sekretárom. Ak treba, sekretárom môže byť osoba, ktorá nie je členom jury.

V prípadoch, keď ide o protest vzťahujúci sa k P 230, musí byť aspoň jedným z členov jury, ktorá rozhoduje o proteste, medzinárodný rozhodca chôdze IAAF alebo medzinárodný rozhodca chôdze oblastnej asociácie.

Členovia jury sa nesmú zúčastniť žiadnej diskusie jury k protestu, ktorý je spojený priamo alebo nepriamo s pretekárom ich vlastnej **národnej** federácie.

Predseda jury musí vyzvať každého člena jury, ktorého sa toto ustanovenie týka, aby v danom prípade odstúpil zo jury, ak tak príslušný člen jury neurobil sám.

IAAF alebo **príslušný riadiaci orgán**, musí určiť jedného alebo viacerých náhradníkov jury, ktorí budú v takom prípade zastupovať ktoréhokolvek člena jury, ktorý sa nemôže zúčastniť prejednávania daného prípadu.

Podobne sa jury ustanoví tam, kde to usporiadateľ považuje za žiadúce alebo potrebné pre riadny priebeh súťaží.

Hlavnou úlohou jury je rokovať o protestoch podaných podľa P 146 a o sporných otázkach, ktoré vznikli počas súťaží a boli jej predložené na riešenie.

PRAVIDLO 120

Funkcionári pretekov

Organizátor súťaže ustanoví všetkých funkcionárov podľa pravidiel tej členskej krajiny, v ktorej sa súťaž koná, a v prípade súťaží uvedených v P 1.1 a), b), c) a f) podľa pravidiel a spôsobu riadenia príslušného riadiaceho orgánu. Nasledujúci zoznam zahŕňa funkcionárov, ktorí sú nevyhnutní pre hlavné medzinárodné súťaže. Organizátor súťaže ich môže pozmeniť podľa miestnych okolností.

RIADIACI FUNKCIONÁRI

- riaditeľ pretekov (pozri P121)
- manažér pretekov a primeraný počet jeho asistentov (pozri P122)
- technický riaditeľ a primeraný počet jeho asistentov (pozri P123)
- manažér prezentácie súťaží (pozri P124)

SÚŤAŽNÍ FUNKCIONÁRI – ROZHODCOVIA

- vedúci rozhodca (referee) zvolávateľne
- vedúci rozhodca (referee) pre súťaže na atletickej trati na štadióne
- vedúci rozhodca (referee) pre súťaže v poli (technické disciplíny)
- vedúci rozhodca (referee) pre viacboje
- vedúci rozhodca (referee) pre súťaže mimo štadióna
- vedúci rozhodca pre video (referee)
- vrchník a primeraný počet rozhodcov pre bežecké disciplíny na štadióne (pozri P126)
- vrchník a primeraný počet rozhodcov pre súťaže v poli (pozri P126)
- vrchník, primeraný počet asistentov a päť rozhodcov pre každú súťaž v chôdzi na štadióne (pozri P230)
- vrchník, primeraný počet asistentov a osem rozhodcov pre každú súťaž v chôdzi mimo štadióna (pozri P230)
- ďalší rozhodcovia podľa potreby pre súťaž v chôdzi, napr. zapisovatelia, rozhodcovia pri tabuli na záznam varovaní atď. (pozri P230)
- vedúci a primeraný počet úsekových rozhodcov (pozri P127)
- vedúci časomerač a primeraný počet časomeračov (pozri P128)
- vedúci rozhodca cieľovej kamery a primeraný počet asistentov cieľovej kamery (pozri P128 a P165)
- vedúci rozhodca pre časomerný systém pracujúci na základe čipov (transpondérov) a primeraný počet jeho asistentov (pozri P128 a P165)
- koordinátor štartu a primeraný počet štartérov a zástupcov štartéra (pozri P129)
- asistenti štartéra (pozri P130)
- hlavný počítač okruhov a primeraný počet počítačov okruhov (pozri P131)
- hlavný zapisovateľ (sekretár súťaží) a primeraný počet jeho asistentov (pozri P132)
- manažér technického informačného centra (TIC) a primeraný počet jeho asistentov (pozri P132.5)
- hlavný usporiadateľ na ploche štadióna a primeraný počet usporiadateľov (pozri P133)
- merači rýchlosti vetra (pozri P134)
- vedúci rozhodca pre elektronické meranie dĺžok a primeraný počet jeho asistentov (pozri P135)
- vrchník a primeraný počet rozhodcov pre zvolávateľňu (pozri P136)
- komisár pre reklamu (pozri P137)

ĎALŠÍ FUNKCIONÁRI

- hlásatelia
- štatistíci
- lekári
- spojky pre pretekárov, funkcionárov a médiá

Vedúci rozhodcovia a vrchníci majú byť zreteľne označení páskou na rukáve alebo odznakom.

Ak treba, možno menovať aj ďalších pomocníkov. Treba však dbať na to, aby na ploche štadióna bolo čo najmenej funkcionárov a ďalších ľudí.

PRAVIDLO 121

Riaditeľ pretekov

Riaditeľ pretekov pripravuje technickú organizáciu súťaží v spolupráci s technickými delegátmi, ak sú na preteky menovaní, ručí za plnenie tohto plánu a spoločne s technickými delegátmi rieši všetky technické problémy.

Riadi vzájomnú súčinnosť všetkých účastníkov pretekov a pomocou komunikačného systému je v styku so všetkými kľúčovými funkcionármi.

PRAVIDLO 122

Manažér pretekov

Manažér pretekov je zodpovedný za správny priebeh pretekov. Kontroluje, či sa dostavili všetci funkcionári, ak treba, určuje náhradníkov a je oprávnený odvolať ktoréhokoľvek funkcionára, ktorý by nedodržiaval pravidlá. V spolupráci s hlavným usporiadateľom dbá, aby sa na ploche štadióna zdržiavali len oprávnené osoby.

Pozn.: Ak preteky trvajú viac ako štyri hodiny alebo viac ako jeden deň, odporúča sa, aby manažér pretekov mal príslušný počet asistentov manažéra pretekov.

PRAVIDLO 123

Technický riaditeľ

Technický riaditeľ je zodpovedný za to, že:

- a) atletická trať, rozbežiská, vrhačské kruhy a výseky, doskočiská a všetky sektory pre súťaže v poli, ako aj náradie a náčinie zodpovedajú pravidlám IAAF,
- b) náradie a náčinie bude rozmiestnené a odstránené podľa technického organizačného plánu pre súťaže schváleného technickými delegátmi,
- c) sektory pre súťaže budú po technickej stránke pripravené podľa tohto plánu,
- d) akékoľvek vlastné náčinie bude riadne skontrolované a označené pre súťaže v súlade s P 187.2,
- e) bude mať pred súťažou k dispozícii certifikáty podľa P 148.1 alebo bude mať vedomosť o ich existencii.

PRAVIDLO 124

Manažér prezentácie súťaží

Manažér prezentácie súťaží plánuje spolu s riaditeľom pretekov a v spolupráci s organizačným delegátom, resp. technickým delegátom, priebeh prezentácie jednotlivých

disciplín v súťaži. Dbá, aby sa plán dodržiaval a v spolupráci s riaditeľom pretekov a príslušným delegátom rieši vzniknuté problémy.

Riadi spoluprácu členov kolektívu prezentácie súťaží a má s každým členom spojenie prostredníctvom komunikačného systému.

Zabezpečuje prostredníctvom hlásenia a dostupných technických prostriedkov, že verejnosť je informovaná o pretekároch zúčastňujúcich sa na každej súťaži, vrátane štartových listín, priebežných a konečných výsledkov. Oficiálne výsledky (umiestnenia, časy, výšky, vzdialenosti a body) každej súťaže musia byť zverejnené čo najskôr po doručení informácií. Pre súťaže uvedené v P 1.1 a) určí IAAF hlásateľov na hlásenie v anglickom a francúzskom jazyku.

PRAVIDLO 125

Vedúci rozhodcovia (Refrees)

1. Najmenej jeden vedúci rozhodca (alebo podľa potreby i viacerí) je určený pre zvolávateľňu, pre bežecké a chodecké súťaže na atletickej trati na štadióne, pre súťaže v poli, pre viacboje a pre bežecké a chodecké súťaže mimo štadióna. Ak je to nutné, je určený tiež najmenej jeden vedúci rozhodca pre video.

Vedúci rozhodca pre video svoju činnosť musí vykonávať v kontrolnej video miestnosti, musí konzultovať a komunikovať s ďalšími vedúcimi rozhodcami prostredníctvom komunikačného systému.

2. Vedúci rozhodca dbá na dodržiavanie pravidiel a predpisov (a ostatných predpisov príslušnej súťaže). Rozhoduje o akýchkoľvek protestoch a námietkach týkajúcich sa priebehu súťaže a o všetkých situáciách, ktoré vzniknú počas súťaží (vrátane tých, ktoré vzniknú v priestore na rozcvičovanie, vo zvolávateľni a po ukončení súťaže, vrátane slávnostného ceremoniálu vyhlasovania víťazov), a ktoré neriešia priamo tieto pravidlá (ani príslušné technické predpisy).

Vedúci rozhodca nepôsobí ako rozhodca alebo úsekový rozhodca, ale môže konať a rozhodovať podľa pravidiel na základe vlastného pozorovania a môže zrušiť rozhodnutie rozhodcu.

Pozn.: Na účely tohto pravidla a ďalších platných pravidiel, vrátane pravidiel o reklame, sa slávnostný ceremoniál vyhlasovania víťazov považuje za skončený, ak sú skončené všetky činnosti s tým priamo súvisiace (vrátane fotografovania, čestného kola, komunikácie s divákmi, a pod.)

3. Vedúci rozhodca pre súťaže na atletickej trati na štadióne a vedúci rozhodca pre súťaže mimo štadióna môže rozhodnúť o poradí v pretekoch len vtedy, keď príslušní rozhodcovia v cieľi nie sú schopní rozhodnúť sami. Nemajú oprávnenie zasahovať do záležitostí, ktoré patria do právomoci vrchníka chodeckých súťaží.

Príslušný vedúci rozhodca pre súťaže na atletickej trati na štadióne je oprávnený rozhodnúť o akýchkoľvek skutočnostiach týkajúcich sa štartov, ak nesúhlasí s rozhodnutím členov štartárskej skupiny. To sa však netýka prípadov, keď ide o zjavný chybný štart označený štartovacím informačným systémom schváleným IAAF, okrem prípadu, keď vedúci rozhodca pre súťaže na atletickej trati na štadióne z akéhokoľvek dôvodu rozhodne, že údaje tohto informačného systému sú zjavne nepresné. Vedúci rozhodca pre viacboje riadi súťaž vo viacbojoch. V jeho právomoci je zasahovať do riadenia jednotlivých disciplín viacboja.

4. Príslušný vedúci rozhodca skontroluje všetky konečné výsledky a rieši prípadné sporné otázky. V spolupráci s vedúcim rozhodcom pre elektronické meranie dĺžok dohliada na meranie rekordných výkonov. Ihneď po skončení každej disciplíny musí byť jej zápis úplne vyplnený, podpísaný príslušným vedúcim rozhodcom (alebo ináč schválený) a odovzdaný sekretárovi pretekov.

5. Príslušný vedúci rozhodca má právo napomenúť alebo vylúčiť zo súťaže ktoréhokoľvek pretekára pre nešportové alebo nevhodné správanie alebo podľa P 144, P 162.5, P 163.14, P 163.15c), P 180.5, P 180.19, P 230.7 d), P 230.10 h) alebo P 240.8 h). Napomenutie (varovanie) má byť dané pretekárovi ukázaním žltej karty, vylúčenie ukázaním červenej karty. Napomenutia (varovania) a vylúčenia z pretekov musia byť uvedené v zápise (výsledkovej listine) pretekov. Napomenutia (varovania) a vylúčenia zo súťaže musia byť oznámené sekretárovi súťaží a ostatným vedúcim rozhodcom.

Vedúci rozhodca zvolávateľne má právomoc rozhodnúť o disciplinárnych priestupkoch pretekárov od času, kedy sú v priestore na rozcvičovanie až po ich príchod do sektoru pretekov. Vo všetkých ďalších prípadoch má právomoc rozhodnúť o disciplinárnych priestupkoch pretekárov vedúci rozhodca tej disciplíny, v ktorej pretekár štartuje alebo štartoval.

Príslušný vedúci rozhodca, ak je to možné po konzultácii s riaditeľom pretekov, má tiež právo napomenúť alebo odstrániť z priestoru, kde sa konajú súťaže (alebo ostatných nadväzujúcich priestorov, vrátane zvolávateľne, priestoru na rozcvičovanie a miest vyhradených pre trénerov), kohokoľvek, kto sa chová nešportovo alebo nevhodným spôsobom, alebo poskytuje pomoc pretekárom v rozpore s pravidlami súťaže.

Pozn.1: Vedúci rozhodca môže, ak to okolnosti odôvodňujú, vylúčiť pretekára zo súťaže bez toho, aby ho napomenul (pozri tiež poznámku k P 144.2).

Pozn.2: Vedúci rozhodca pre súťaže mimo štadióna, ak je to uskutočniteľné (napr. podľa P 144, P 230.10 alebo P 240.8) by mal pretekára pred vylúčením zo súťaže najskôr napomenúť. Ak je proti rozhodnutiu vedúceho rozhodcu podaný protest, všetko ostatné sa riadi P 146.

Pozn.3: Ak vedúci rozhodca vie, že pretekár už bol napomínaný ukázaním žltej karty, pred tým, ako ho vylúči zo súťaže ukázaním červenej karty, mal by ho druhýkrát napomínať ukázaním žltej karty.

Pozn.4: Ak je pretekár napomínaný ukázaním žltej karty a vedúci rozhodca nevie o tom, že pretekár už bol napomínaný ukázaním žltej karty, hneď ako sa to zistí to má pre pretekára rovnaké dôsledky, ako by bol vylúčený zo súťaže ukázaním červenej karty.

Príslušný vedúci rozhodca musí bez zbytočného odkladu informovať pretekára a jeho družstvo o vylúčení zo súťaže.

6. Vedúci rozhodca môže znovu prehodnotiť svoje rozhodnutie (či už v prvej inštancii alebo pri rozhodovaní o proteste) na základe akéhokoľvek dôkazu, pokiaľ jeho nové rozhodnutie bude ešte možné vykonať. Nové rozhodnutie vedúceho rozhodcu môže byť uskutočnené iba pred slávnostným ceremoniálom vyhlasovania víťazov príslušnej disciplíny alebo pred akýmkoľvek rozhodnutím jury.

7. Ak podľa mienky vedúceho rozhodcu nastanú počas súťaže také okolnosti, že je v záujme spravodlivosti, aby sa súťaž, alebo ktorákoľvek časť súťaže v niektorej disciplíne opakovala, má právo vyhlásiť takú súťaž alebo jej ktorúkoľvek časť, za neplatnú. Táto súťaž sa opakuje v ten istý deň alebo neskôr pri inej príležitosti podľa jeho rozhodnutia (pozri tiež P 146.4 a P 163.2).

8. V súťaži, v ktorej podľa týchto pravidiel súťaží aj pretekár so zdravotným postihnutím, príslušný vedúci rozhodca môže takémuto pretekárovi umožniť alebo povoliť výnimku z ktoréhokoľvek pravidla (okrem P 144.3), za predpokladu, že takáto výnimka neposkytne pretekárovi akúkoľvek výhodu voči ostatným pretekárom súťažiacim v tej istej disciplíne. V prípade akýchkoľvek pochybností, alebo ak dôjde ku sporu, vec sa odstúpi na rozhodnutie jury.

Pozn.: Účelom tohto pravidla nie je umožniť účasť na pretekoch sprievodcom zrakovo postihnutých pretekárov, pokiaľ to nie je výslovne uvedené v pravidlách niektorej súťaže.

PRAVIDLO 126

Rozhodcovia

Všeobecné ustanovenie

1. Vrchník pre bežecké disciplíny na štadióne a vrchníci každej disciplíny súťaží v poli koordinujú prácu rozhodcov vo svojich disciplínach. Určia povinnosti jednotlivých rozhodcov, ak tieto neboli určené už predtým.
2. Rozhodcovia môžu prehodnotiť akékoľvek svoje pôvodné rozhodnutie, ktoré urobili, ak bolo urobené omylom, za predpokladu, že nové rozhodnutie je ešte použiteľné. V prípade, ak nové rozhodnutie urobil následne vedúci rozhodca alebo jury, musia poskytnúť všetky dostupné informácie vedúcemu rozhodcovi.

Súťaže na atletickej trati na štadióne a súťaže mimo štadióna

3. Rozhodcovia rozhodujú o poradí, v akom pretekári dobehli do cieľa. Všetci rozhodcovia musia sledovať preteky z rovnakej strany atletickej trate. V prípade, že nemôžu dospieť k rozhodnutiu, odovzdajú prípad vedúcemu rozhodcovi, ktorý o tom rozhodne.
Pozn.: Rozhodcovia majú byť v rovine cieľa vo vzdialenosti najmenej päť metrov od okraja atletickej trate a majú mať vyvýšené stanovište.

Súťaže v poli

4. Rozhodcovia posúdia a zaznamenajú každý pokus a odmerajú všetky vydarené pokusy pretekárov vo všetkých disciplínach súťaží v poli. Pri súťaži v skoku do výšky a v skoku o žrdi sa presne odmeria výška latky pri každom jej zvýšení, predovšetkým pri pokuse o rekord. Zápis o všetkých pokusoch vedú najmenej dvaja rozhodcovia, ktorí porovnávajú svoje záznamy na konci každej série pokusov.
Príslušný rozhodca signalizuje vydarený pokus zdvihnutím bielej zástavky a nevydarený pokus zdvihnutím červenej zástavky.

PRAVIDLO 127

Úsekovi rozhodcovia (v bežeckých a chodeckých disciplínach)

1. Úsekovi rozhodcovia sú asistentmi vedúceho rozhodcu bez práva konečného rozhodnutia.
2. Vedúci rozhodca ich rozmiestni tak, aby súťaž mohli sledovať zblízka. V prípade kolízie pretekárov alebo porušenia pravidiel (okrem P 230.2) pretekármi alebo inými osobami ihneď podajú písomnú správu o priestupku vedúcemu rozhodcovi.
3. Akékoľvek porušenie pravidiel má byť oznámené príslušnému vedúcemu rozhodcovi zdvihnutím žltej zástavky alebo iným osvedčeným spôsobom schváleným technickým delegátom.

4. Dostatočný počet úsekových rozhodcov je určený na sledovanie odovzdávacích území pri štafetových behoch.

Pozn.1: Ak úsekový rozhodca spozoruje, že pretekár bežal v inej dráhe ako vo vlastnej, alebo odovzdávka bola uskutočnená mimo odovzdávacieho územia, vhodným materiálom ihneď vyznačí na dráhe miesto, kde došlo k porušeniu pravidiel, alebo si urobí podobnú poznámku na papier alebo elektronickou formou.

Pozn.2: Úsekový rozhodca oznamuje vedúcemu rozhodcovi všetky porušenia pravidiel, a to i vtedy, ak pretekár (alebo družstvo v štafetových behoch) súťaž nedokončil.

PRAVIDLO 128

Časomerači, rozhodcovia pri cieľovej kamere a rozhodcovia pre časomerný systém pracujúci na základe čipov (transpondérov)

1. V prípade ručného merania časov sa podľa počtu štartujúcich určí dostatočný počet časomeračov, z ktorých jeden je menovaný za vedúceho časomerača. Tento určí povinnosti jednotlivých časomeračov.
Pri použití plnoautomatického časomeru alebo časomerného systému pracujúceho na základe čipov (transpondérov) plnia títo rozhodcovia funkciu náhradných časomeračov.
2. Časomerači, rozhodcovia pri cieľovej kamere a rozhodcovia pre časomerný systém pracujúci na základe čipov (transpondérov) postupujú v súlade s P 165.
3. Pri použití plnoautomatického časomeru je určený vedúci rozhodca cieľovej kamery a primeraný počet jeho asistentov.
4. V prípade použitia časomerného systému pracujúceho na základe čipov (transpondérov) je určený vedúci rozhodca tohto časomerného systému a primeraný počet jeho asistentov.

Návod na ručné meranie časov možno stiahnuť z internetovej stránky IAAF.

PRAVIDLO 129

Koordinátor štartu, štartér a zástupcovia štartéra

1. Koordinátor štartu plní tieto úlohy:
 - a) rozdeľuje povinnosti jednotlivým rozhodcom v skupine rozhodcov pre štart. Pri súťažiach podľa P 1.1 a) a pri majstrovstvách alebo hrách oblastných asociácií určuje technický delegát, ktoré disciplíny bude štartovať medzinárodný štartér,
 - b) dohliada na to, aby si každý člen skupiny plnil svoje povinnosti,
 - c) informuje štartéra, keď dostane informáciu od riaditeľa pretekov, že je všetko v poriadku a štart sa môže uskutočniť (napr. že časomerači, rozhodcovia, prípadne vedúci cieľovej kamery, vedúci rozhodca časomerného systému pracujúceho na základe čipov (transpondérov) a merač rýchlosti vetra, sú pripravení),
 - d) usmerňuje rozhovor medzi technickým personálom skupiny obsluhujúcej časomer a rozhodcami,
 - e) zhromažďuje všetky záznamy vyhotovené v súvislosti so štartom, vrátane všetkých dokumentov, na ktorých sú zaznamenané reakčné časy alebo chybný štart,
 - f) zabezpečuje, aby sa na základe P 162.8 alebo P 200.8 c) dodržiaval postup uvedený v P 162.9.

2. Štartér musí mať dokonalý prehľad o všetkých pretekároch na štarte. Ak sa **pre nízky štart** použije štartovací informačný systém, **platí ustanovenie P 162.6.**
3. Štartér zaujme také miesto, že počas štartu má úplný prehľad o všetkých pretekároch. Odporúča sa, predovšetkým pri odstupňovaných štartových čiarach, aby sa použili reproduktory umiestnené v jednotlivých dráhach, ktoré pretekárom súčasne prenášajú štartové povely, štartový signál ako aj signalizáciu chybných štartov.
*Pozn.: Štartér má zaujať také miesto, aby mal celé štartové pole v úzkom zornom poli. Pri pretekoch z nízkeho štartu musí byť postavený tak, aby sa mohol presvedčiť, že pretekári v polohe „POZOR“ sú pred výstrelom **z pištole alebo pred aktiváciou štartovacieho zariadenia** v úplnom pokoji na svojich miestach. Pri pretekoch z odstupňovaného štartu, kde nie sú použité reproduktory, zaujme štartér také miesto, ktorého vzdialenosť od každého pretekára je približne rovnaká. Tam, kde to nie je možné, umiestni sa pištoľ alebo schválené štartové zariadenie, a odpáli sa elektricky.*
4. Štartérovi pomáha najmenej jeden zástupca štartéra.
Pozn.: Pri behoch na 200 m, 400 m, 400 m prek., 4x100 m, 4x200 m, 100 m-200 m-300 m-400 m a 4x400 m musia byť najmenej dvaja zástupcovia štartéra.
5. Každý zástupca štartéra sa postaví tak, aby videl všetkých pretekárov, ktorí mu boli pridelení.
6. **Štartér alebo každý** zástupca štartéra **musia** označiť štart za nevydarený, ak zistia akékoľvek porušenie pravidiel. Po vrátení alebo zrušení štartu musia svoje zistenie oznámiť štartérovi, ktorý rozhodne, či a **ktorý pretekár** bude napomenutý (pozri P 162.7 a P 162.10).
7. O napomenutí a vylúčení pretekára podľa P 162.7, P 162.8 a P 200.8 c) rozhoduje iba štartér **(pozri tiež P 125.3).**

PRAVIDLO 130

Asistenti štartéra

1. Asistenti štartéra kontrolujú, či pretekári štartujú v správnom rozbehu alebo behu a či majú správne umiestnené štartové označenia.
2. Asistenti štartéra musia umiestniť pretekárov do správnej dráhy alebo v správnom poradí na štartovej čiare. Pretekárov zoradia vo vzdialenosti približne 3 m za štartovou čiarou. (V prípade, že štartové čiary nie sú v priamke, zoradia pretekárov v rovnakej vzdialenosti za jednotlivými štartovými čiarami). Potom dajú štartérovi znamenie, že je všetko pripravené. Pri opakovanom štarte sa tento postup opakuje.
3. Asistenti štartéra zodpovedajú za prípravu štafetových kolíkov pre prvých pretekárov jednotlivých družstiev v štafetových behoch.
4. Po povel štartéra na zakľaknutie do blokov alebo zaujatie štartovej polohy na štartovej čiare musia asistenti štartéra dohliadať na dodržiavanie P 162.3 a P 162.4.
5. V prípade chybného štartu asistenti štartéra postupujú podľa P 162.9.

PRAVIDLO 131
Počítači okruhov

1. Počítači okruhov vedú záznamy o počte prebehnutých okruhov všetkými pretekármi pri behoch dlhších ako 1500 m. Pre behy dlhšie ako 5000 m a pre súťaže v chôdzi vedúci rozhodca určí väčší počet počítačov okruhov, ktorí na záznamové karty zapisujú v každom okruhu medzičasy (oznamované oficiálnymi časomeračmi) tých pretekárov, za ktorých sú zodpovední. V takomto prípade počítač okruhov nesleduje viac ako štyroch pretekárov (šesť pretekárov pri súťažiach v chôdzi). Namiesto ručného počítania okruhov sa môže použiť počítačom riadený automatický systém, pri ktorom má každý pretekár vhodne umiestnený čip.
2. Jeden počítač okruhov pri cieľovej čiare je zodpovedný za ukazovateľ počtu okruhov, ktoré majú pretekári ešte prebehnúť. Ukazovateľ sa mení po každom kole, hneď ako vedúci pretekár vbehne do cieľovej rovinky. Samostatná signalizácia počtu okruhov sa vykonáva pre pretekárov, ktorí boli predbehnutí o jeden alebo viac okruhov. Posledný okruh sa signalizuje každému pretekárovi, obvykle zvonením.

PRAVIDLO 132
Sekretár súťaží, technické informačné centrum (TIC)

1. Sekretár súťaží zhromažďuje úplné výsledky všetkých disciplín, ktoré mu odovzdávajú vedúci rozhodcovia, vedúci časomerač, vedúci rozhodca cieľovej kamery alebo vedúci rozhodca pre časomerný systém pracujúci na základe čipov a rozhodca pre meranie rýchlosti vetra. Kompletne údaje odovzdá ihneď hlásateľovi na vyhlásenie a spracuje výsledky. Výsledkovú listinu potom odovzdá riaditeľovi pretekov. Pri použití počítačového výsledkového systému **musí obsluha každého počítača pri** každej súťaži v poli **zabezpečiť**, aby sa úplné výsledky súťaže zanesli do počítačového systému. Výsledky súťaží na atletickej trati na štadióne sa zavedú do tohto systému pod vedením vedúceho rozhodcu cieľovej kamery. Hlásateľ a riaditeľ pretekov majú mať prístup k výsledkom cez počítač.
2. V disciplínach, v ktorých pretekári súťažia za rôznych technických podmienok (ako napríklad rôzne hmotnosti náčinia alebo výška prekážok), musia byť tieto skutočnosti jasne vyznačené vo výsledkoch pretekov alebo pre každú kategóriu musia byť spracované osobitné výsledky.
3. V prípade, že predpisy pre súťaže, iné ako podľa P 1.1 a), umožňujú súbežne účasť pretekárov,
 - a) súťažiacich s pomocou inej osoby, napríklad s tzv. navádzačom,
 - b) používajúcich mechanickú pomôcku, ktorá nie je povolená podľa P 144.3 d), výsledky takýchto pretekárov musia byť uvedené samostatne s označením ich klasifikácie podľa typu zdravotného postihnutia.
4. Nasledovné štandardné skratky a symboly sa použijú pri príprave štartovej a výsledkovej listiny:
 - DNS – nenastúpil na súťaž
 - DNF – nedokončil súťaž **(pri súťažiach na atletickej trati)**
 - NM – nemal žiaden vydarený pokus
 - DQ – vylúčenie z pretekov – diskvalifikácia **(nasleduje príslušné pravidlo)**

- O – vydatený pokus v skoku do výšky a v skoku o žrdi
- X – nevydatený pokus
- – vynechaný pokus
- r – odstúpil zo súťaže (v súťažiach v poli a vo viacbojoch)
- Q – postupujúci do ďalšieho kola súťaže na základe umiestnenia v bežeckých súťažiach alebo na základe dosiahnutia určeného výkonu v súťažiach v poli
- q – postupujúci do ďalšieho kola súťaže na základe dosiahnutého času v bežeckých súťažiach alebo bez dosiahnutia určeného výkonu v súťažiach v poli
- qR – postupujúci do ďalšieho kola súťaže rozhodnutím vedúceho rozhodcu
- qJ – postupujúci do ďalšieho kola súťaže rozhodnutím jury
- > – porušenie pravidla o nepokrčenom kolene (atletické chodecké disciplíny)
- ~ – porušenie pravidla o stálom dotyku nohy so zemou (atletické chodecké disciplíny)
- YC – udelenie žltej karty
- YRC – udelenie druhej žltej karty
- RC – udelenie červenej karty

Ak bol pretekár v niektorej disciplíne diskvalifikovaný pre porušenie niektorého pravidla, musí byť v oficiálnych výsledkoch uvedený odkaz na pravidlo, podľa ktorého bol diskvalifikovaný.

Ak bol pretekár v niektorej disciplíne diskvalifikovaný pre nešportové alebo nevhodné správanie sa, musí byť v oficiálnych výsledkoch uvedený dôvod pre túto diskvalifikáciu.

5. Pre súťaže uvedené v P 1.1 a), b), c), f) a g) a aj pre ďalšie súťaže, ktoré trvajú dlhšie ako jeden deň, sa odporúča zriadiť technické informačné centrum (TIC). Hlavnou funkciou TIC je zaistiť bezproblémovú komunikáciu medzi jednotlivými delegáciami družstiev, organizátormi súťaže, technickým delegátom a vedením súťaže vo všetkých technických a ďalších veciach, ktoré sa týkajú súťaže.

PRAVIDLO 133

Hlavný usporiadateľ na ploche štadióna

Hlavnému usporiadateľovi prináleží dozor nad priestorom pretekov. Stará sa, aby do priestoru súťaženia nevstupoval a v tomto priestore sa nezdržoval nikto okrem funkcionárov a pretekárov pripravených na preteky.

PRAVIDLO 134

Merač rýchlosti vetra

Merač rýchlosti vetra meria rýchlosť vetra v smere behu v príslušných disciplínach, na ktoré bol určený. Zaznamená zistené výsledky, podpíše záznamovú listinu a výsledky odovzdá sekretárovi súťaží.

PRAVIDLO 135

Rozhodcovia pre meranie vzdialeností pomocou prístrojov

Pri použití elektronického alebo video zariadenia na meranie vzdialeností, prípadne iných technických zariadení, sa určí jeden vedúci rozhodca pre elektronické meranie vzdialeností a jeden alebo viacero jeho asistentov na kontrolu tohto zariadenia.

Pred začiatkom súťaží sa stretne s technickými pracovníkmi a oboznámi sa s príslušným zariadením.

Pred začiatkom súťaže skontroluje umiestnenie meracích prístrojov, pričom rešpektuje technické požiadavky výrobcu a laboratória, ktoré uskutočňuje kalibráciu prístroja.

Na zabezpečenie správnej činnosti zariadenia v spolupráci s rozhodcami a príslušným vedúcim rozhodcom dohliada na vykonanie kontrolného porovnávacieho merania meracím prístrojom a certifikovaným kalibrovaným a overeným oceľovým pásmom. Tieto porovnávacie merania sa vykonávajú pred i po súťaži. Výsledok kontrolného merania musí byť uvedený v zápise disciplíny a musí byť podpísaný všetkými zúčastnenými.

Počas súťaže má celkový dohľad nad meraním. Správnosť merania potvrdí v správe príslušnému vedúcemu rozhodcovi.

PRAVIDLO 136

Rozhodcovia zvolávateľne

Vrchník zvolávateľne:

- a) v spolupráci s riaditeľom pretekov pripraví a zverejní časový rozpis vo zvolávateľni pre každú disciplínu, aspoň začiatok a koniec príchodu a čas, kedy pretekári odídu z (poslednej) zvolávateľne do súťažného sektoru,
- b) dohliada na presuny pretekárov zo zvolávateľne do súťažných sektorov a zaisťuje, aby sa pretekári po kontrole vo zvolávateľni presunuli do súťažného sektoru a boli v stanovenom čase pripravení súťažiť vo svojej disciplíne.

Rozhodcovia vo zvolávateľni kontrolujú, či pretekári majú národný alebo klubový dres schválený ich národnou federáciou, neutrálni pretekári majú oblečenie schválené IAAF, že štartové označenia na oblečení sú správne pripevnené a zodpovedajú štartovej listine, tiež či obuv, počet a rozmery klincov na tretrách, reklamy na oblečení a taškách pretekárov zodpovedajú pravidlám a platným predpisom IAAF (vrátane úprav tu uvedeným) a či sa neschválený materiál nedonesie do priestoru pretekov.

Prípady a záležitosti, ktoré rozhodca nevie vyriešiť ihneď, hlási vedúcemu rozhodcovi zvolávateľne.

PRAVIDLO 137

Komisár pre reklamu

Komisár pre reklamu (ak je určený) dohliada na dodržiavanie platných pravidiel a predpisov IAAF o reklame a spolu s vedúcim rozhodcom zvolávateľne rozhoduje vo všetkých nevyriešených prípadoch týkajúcich sa reklamy vo zvolávateľni.

ČASŤ II – VŠEOBECNÉ PRAVIDLÁ PRE SÚŤAŽE

PRAVIDLO 140

Zariadenia pre atletiku

Pre súťaže v atletike sa môže použiť akýkoľvek pevný a jednotný povrch spĺňajúci špecifikácie uvedené v Príručke IAAF pre atletické zariadenia.

Atletické súťaže na štadióne uvedené v P 1.1 a) sa môžu usporiadať len na zariadeniach, ktoré majú certifikát IAAF 1. triedy. Odporúča sa, aby sa na takýchto zariadeniach organizovali aj preteky uvedené v P 1.1 b) až j), ak sú takéto zariadenia k dispozícii.

Detailná dokumentácia (certifikát IAAF 2. triedy) osvedčujúca správnosť rozmerov atletickej trate a sektorov pre technické disciplíny zodpovedajúcich Certifikačnému systému IAAF sa vyžaduje pre všetky zariadenia, na ktorých sa majú konať preteky podľa P 1.1 b) až j)

Pozn.1: Príručka IAAF o atletických zariadeniach, ktorá je k dispozícii v kancelárii IAAF alebo na internetovej stránke IAAF, obsahuje detailné špecifikácie pre plánovanie a výstavbu atletických zariadení, vrátane schém pre rozmery a značenia na atletickej trati.

Pozn.2: Štandardný formulár certifikátu - osvedčenia rozmerov zariadení je k dispozícii v kancelárii IAAF alebo na internetovej stránke IAAF.

Pozn.3: V prípade bežeckých a chodeckých súťaží, ktoré sa konajú na ceste, alebo cezpoľných behov, horských behov alebo behov v krajine, pozri P 230.11, P 240.2, P 240.3, P 250.1-3, P 251.1 a P 252.1.

Pozn. 4: Pre zariadenia na halové súťaže pozri P 211.

PRAVIDLO 141

Vekové kategórie a kategórie podľa pohlavia

Vekové kategórie

1. Súťaže podľa týchto pravidiel môžu byť rozdelené do nasledovných vekových kategórií:

Dorastenci a dorastenky (U18):

Pretekári, ktorí do 31. decembra v roku organizovania pretekov dosiahli vek 16 alebo 17 rokov.

Juniori a juniorky (U20):

Pretekári, ktorí do 31. decembra v roku organizovania pretekov dosiahli vek 18 alebo 19 rokov.

Veteráni a veteránky:

Pretekár sa stáva veteránom alebo veteránkou v deň svojich 35. narodenín.

Pozn.1: Všetky ostatné záležitosti, ktoré sa týkajú súťaží pre veteránov, sa riadia podľa Príručky IAAF/WMA schválenej IAAF a WMA.

Pozn.2: Oprávnenie súťažiť na pretekoch IAAF, vrátane určenia minimálneho veku, stanovujú špecifické technické nariadenia IAAF.

2. Pretekár je oprávnený súťažiť vo vekovej kategórii podľa týchto pravidiel, ak jeho vek zodpovedá rozsahu príslušnej vekovej kategórie. Pretekári musia byť schopní preukázať svoj vek predložením platného pasu alebo iného preukazu totožnosti povoleného predpismi príslušnej súťaže. Pretekár, ktorý túto podmienku nesplní alebo odmietne ju splniť, nie je oprávnený sa zúčastniť súťaže.

Pozn.: Pozri P 22.2, v ktorom sú uvedené sankcie za nedodržanie tohto pravidla

Kategórie podľa pohlavia

3. Súťaže podľa týchto pravidiel sa delia na mužské, ženské súťaže **a univerzálne bez rozlíšenia pohlavia**. Ak sa konajú spoločné súťaže mimo štadióna alebo v niektorom z výnimočných prípadov uvedených v P 147, musia byť vyhlásené alebo vyznačené samostatné výsledky pre súťaž mužov a pre súťaž žien. **Pri súťažiach univerzálnych bez rozlíšenia pohlavia sú vyhlásené spoločné výsledky.**
4. Pretekár je oprávnený štartovať v mužskej súťaži **(alebo v súťaži univerzálnej bez rozlíšenia pohlavia)**, ak je **podľa zákona** uznaný za osobu mužského pohlavia a je oprávnený k účasti na súťažiach podľa týchto pravidiel a predpisov.
5. Pretekárka je oprávnená štartovať v ženskej súťaži **(alebo v súťaži univerzálnej bez rozlíšenia pohlavia)**, ak je **podľa zákona** uznaná za osobu ženského pohlavia a je oprávnená k účasti na súťažiach podľa týchto pravidiel a predpisov.
6. Rada IAAF schvaľuje predpisy oprávňujúce k účasti v ženských súťažiach pre
 - a) osoby ženského pohlavia, ktoré sa podrobili zmene z mužského na ženské pohlavie,
 - b) osoby ženského pohlavia s hyperandrogenizmom.

Pretekár, ktorý sa odmietne podrobiť príslušným predpisom, nie je oprávnený štartovať na súťažiach IAAF

Pozn.: Pozri P 22.2, v ktorom sú uvedené sankcie za nedodržanie tohto pravidla.

PRAVIDLO 142

Prihlášky

1. Na pretekoch usporiadaných podľa pravidiel IAAF sa môžu zúčastniť len pretekári, ktorí spĺňajú požiadavky pravidiel IAAF o účasti na pretekoch.
2. Pretekár nesmie štartovať za hranicami svojho štátu, ak jeho vrcholný atletický orgán nezaručil, že spĺňa požiadavky o účasti na pretekoch, a ak nemá súhlas tohto orgánu zúčastniť sa na pretekoch, **v súlade s P 4.2**. Na všetkých medzinárodných pretekoch sa záruka o splnení požiadaviek účasti na pretekoch uzná, ak sa technickému delegátovi nepodala námietka proti účasti tohto pretekára na pretekoch (pozri P 146.1).

Účasť v súčasne prebiehajúcich disciplínach

3. Ak je pretekár súčasne prihlásený na súťaž na atletickej trati na štadióne a na súťaž v poli, alebo na niekoľko súťaží v poli, ktoré sa uskutočňujú súčasne, môže príslušný vedúci rozhodca povoliť tomuto pretekárovi v súčasne konanom súťažnom kole alebo pre každý pokus v skoku do výšky a o žrdi vykonať tento pokus mimo poradia, ktoré sa určilo pred začiatkom súťaže. Ak však pretekár následne nie je k príslušnému pokusu prítomný, považuje sa to za vynechaný pokus, hneď ako uplynie doba určená na tento pokus.

*Pozn.: V súťažiach **v poli**, okrem záverečného kola pokusov, vedúci rozhodca môže pretekárovi povoliť pokus mimo poradia. **Vo viacbojoch možno povoliť zmenu poradia v ktoromkoľvek kole pokusov.***

Nedostavenie sa na štart

4. Na všetkých súťažiach uvedených v P 1.1.a), b), c) a f), je pretekár vylúčený zo všetkých ďalších štartov v disciplínach na pretekoch (vrátane tých disciplín, ktoré prebiehajú súčasne) vrátane štafiet v prípade, že:
- a) pretekár definitívne potvrdil štart v súťaži, ale súťaže sa nezúčastnil,
Pozn.: Čas pre konečné potvrdenie štartu sa oznámi vopred.
 - b) pretekár postúpil z kvalifikačnej súťaže alebo rozbehu do ďalšieho kola, ale ďalej nesúťažil,
 - c) pretekár nesplnil podmienku súťažiť čestne s vynaložením dostatočného úsilia s „bona fide“. Rozhodne o tom vedúci rozhodca a napíše sa o tom záznam v oficiálnych výsledkoch.
Pozn.: Situácia uvedená v P 142.4c) sa nevzťahuje na jednotlivé disciplíny vo viacbojoch.

Lekárske potvrdenie vystavené na základe vyšetrenia pretekára alebo podložené vyšetrením pretekára lekárske delegátom vymenovaným podľa P 113, alebo ak takýto nie je, lekárom určeným **organizátorom súťaže**, sa môže prijať ako dostatočný dôvod neúčasti pretekára v súťaži po uzavretí prihlášok, resp. po súťaži v predchádzajúcom kole, a dovoliť mu nastúpiť v ďalších disciplínach (okrem ďalších disciplín viacboja) v nasledujúcom dni súťaže. Iné dôvody na ospravedlnenie (dôvody nezávislé od vlastnej činnosti pretekára, ako napríklad problémy s **oficiálnou** dopravou a pod.), môžu byť po potvrdení tiež uznané technickým delegátom.

Nedostavenie sa do zvolávateľne

5. S prihladením k dodatočným sankciám podľa P 142.4, okrem toho, čo je uvedené nižšie, pretekár musí byť vylúčený z účasti v ktorejkoľvek disciplíne, ak sa nedostaví do zvolávateľne v určenom čase (pozri P 136). Vo výsledkoch bude uvedené DNS. O vylúčení rozhoduje príslušný vedúci rozhodca (vrátane podmienenej účasti, ak sa nedá rozhodnúť okamžite) a vo výsledkoch sa musí uviesť zodpovedajúci odkaz.
- Oprávnené dôvody (napr. faktory pôsobiace nezávisle od vlastnej činnosti pretekára, ako napríklad problémy s oficiálnou dopravou, chyba v oznámenom čase príchodu do zvolávateľne) môžu byť po potvrdení tiež uznané vedúcim rozhodcom a pretekárom môže byť účasť v súťaži povolená.

PRAVIDLO 143

Oblečenie, pretekárska obuv a štartové označenia

Oblečenie

1. Odev pretekára musí byť na všetkých pretekoch čistý a upravený a musí sa nosiť tak, aby nevzbudzoval pohoršenie. Odev musí byť zhotovený z látky, ktorá je nepriehľadná, aj keď je mokrá. Pretekári nesmú nosiť taký odev, ktorý by robil ťažkosti pri rozhodovaní. Tričko pretekára by malo mať vpredu i vzadu rovnakú farbu.
- Na všetkých pretekoch podľa P 1.1 a), b), c), f) a g) **a pri reprezentácii svojej národnej federácie v súťažiach podľa P 1.1 d) a h)** pretekári štartujú v jednotnom oblečení, ktoré úradne schválila ich národná federácia a pri všetkých súťažiach uvedených v P 1.1 a), b), c), f) a g) musia **neutrálni pretekári štartovať v jednotnom oblečení schválenom IAAF**. Vyhlásovanie víťazov a akékoľvek čestné kolo sa podľa tohto pravidla považuje za súčasť pretekov.
- Pozn.: Orgán riadiaci súťaž môže v súťažných pravidlách určiť, že pretekári musia mať dres rovnakej farby z oboch strán.*

Pretekárska obuv

2. Pretekári môžu súťažiť bosí alebo s obuvou na jednej alebo oboch nohách. Účelom pretekárskej obuvi je chrániť a spevniť nohy a zlepšiť záber na podložke. Pretekárska obuv nesmie byť vyrobená tak, aby pretekárovi poskytovala akúkoľvek nečestnú pomoc, vrátane použitia technológií, ktoré by pretekárovi poskytovali nečestnú pomoc alebo výhodu. Každý použitý typ obuvi musí byť primerane k dispozícii pre všetkých pretekárov v duchu univerzálnosti atletiky.

Pozn.1: V súlade so všeobecnými zásadami týchto pravidiel je prispôsobenie obuvi tak, aby vyhovovala pre určitú charakteristiku nôh pretekára.

Pozn.2: Ak dôkazy poskytnuté IAAF nasvedčujú, že typ obuvi, ktorú pretekár používa v súťaži, nie je v súlade s pravidlami alebo duchom pravidiel, IAAF môže uložiť povinnosť obuv preskúmať a ak sa nedodržiava ustanovenie pravidiel, môže zakázať používanie obuvi v súťaži.

Počet klincov

3. Na podrážke a na podpätku môže byť najviac 11 klincov. Z tohto počtu sa môže použiť ľubovoľný počet klincov, ale celkový počet otvorov na ich rozmiestnenie nesmie presiahnuť 11.

Rozmery klincov

4. Vyčnievajúca časť klincov na podrážke i na podpätku nesmie presahovať 9 mm, okrem skoku do výšky a hodu oštepom, kde to nesmie byť viac ako 12 mm. Klinec musí byť skonštruovaný tak, že aspoň polovica jeho dĺžky bližšia ku špičke zapadne do štvorcovej šablóny so stranami dĺžky 4 mm. Ak dodávateľ povrchu atletickej trate na štadióne alebo správca štadióna vyžadujú klinec kratšej dĺžky, musí to byť rešpektované.

Pozn.: Povrch atletickej trate musí byť vhodný pre použitie klincov, ktoré spĺňajú ustanovenia tohto pravidla.

Podrážka a podpätk

5. Podrážka a/alebo podpätk môžu mať drážky, plastické hrebienky, vrúbkovanie alebo výstupky za predpokladu, že všetko je vyrobené z rovnakého alebo podobného materiálu, ako základná podrážka.

Na skok do výšky a do diaľky môže byť podrážka hrubá najviac 13 mm a podpätk na skok do výšky najviac 19 mm. Pre všetky ostatné súťaže môže mať podrážka a/alebo podpätk ľubovoľnú hrúbku.

Pozn.: Hrúbka podrážky a podpätku musí byť meraná medzi vnútornou vrchnou časťou a vonkajšou spodnou časťou, vrátane vyššie uvedených vybavení a vrátane akejkoľvek vnútornej vložky obuvi.

Vložky alebo doplnky pretekárskej obuvi

6. Pretekári nemôžu používať žiadne zariadenie, či už z vonkajšej strany alebo vo vnútri obuvi, ktoré by zväčšilo hrúbku podrážky nad povolenú hranicu, alebo by poskytlo jeho používateľovi takú výhodu, ktorú by mu nedala obuv popísaná v predchádzajúcich odsekoch.

Štartové označenia

7. Každý pretekár musí mať dve štartové označenia pripevnené viditeľne na prsiach a na chrbte, okrem skokanských disciplín, v ktorých môžu mať pretekári len jedno štartové označenie a to na chrbte alebo na prsiach.

V súťažiach je povolené, aby na jednom alebo na oboch štartových označeniach bolo namiesto štartového čísla uvedené meno pretekára alebo jeho iné vhodné označenie. Ak sú použité štartové čísla, musia byť zhodné s údajmi v programe pretekov alebo v štartovej listine. Ak pretekár súťaží v teplákoch, musí mať štartové označenie pripevnené rovnakým spôsobom aj na vrchnom odeve.

8. Pretekár sa nesmie zúčastniť na žiadnej súťaži bez určeného počtu štartových označení a/alebo iného nariadeného identifikačného prostriedku.
9. Tieto štartové označenia sa musia nosiť tak, ako boli vyhotovené, a nesmú sa odstrihnúť, preložiť alebo akýmkoľvek spôsobom prekryvať. Pri vytrvalostných súťažiach môžu byť tieto označenia pre zlepšenie cirkulácie vzduchu dierkované, ale toto dierkovanie nesmie zasahovať do nápisov na ploche štartových označení.
10. Ak sa na pretekoch použije cieľová kamera, môže usporiadateľ žiadať, aby si pretekári pripevnili ďalšie čísla na stranách trenírok alebo na spodnej časti tela.
11. Ak pretekár nedodržiava ustanovenia tohto pravidla, a súčasne
 - a) odmieta plniť pokyny príslušného vedúceho rozhodcu; alebo
 - b) zúčastňuje sa na súťaži,takýto pretekár môže byť vylúčený zo súťaže.

PRAVIDLO 144 Pomoc pretekárom

Lekárske vyšetrenie a pomoc

- 1) Lekárske ošetrenie/vyšetrenie, alebo fyzioterapia môžu byť pretekárovi poskytnuté v priestore súťaženia len oficiálnymi zdravotníkmi menovanými **organizátorom súťaže** a zreteľne označenými páskou na rukáve, vestou a pod., resp. mimo priestor súťaží môže byť pretekár ošetrený akreditovaným zdravotným personálom družstva, ktorý bol pre tieto účely schválený lekársnym, resp. technickým delegátom. Lekárske ošetrenie v žiadnom prípade nesmie spôsobiť oneskorenie začiatku súťaže alebo zmenu poradia pretekárov v súťaži. Ošetrenie alebo pomoc inou osobou bezprostredne pred začiatkom súťaže, keď pretekári už opustili priestor zvolávateľne, alebo počas súťaže, sa považuje za nedovolenú pomoc.

Pozn.: Súťažným sektorom, ktorý má zvyčajne i fyzické ohraničenie, sa pre tento účel rozumie oblasť, v ktorej súťaž prebieha a kam majú povolený prístup iba súťažiaci pretekári a oprávnené osoby v súlade s príslušnými pravidlami a predpismi.

2. Vedúci rozhodca musí varovať a poučiť pretekára, ktorý prijal alebo poskytol pomoc vo vnútri súťažného sektora (**vrátane podľa P 163.14, P 163.15, P 230.10 a P 240.8**), že ho v prípade opakovania priestupku vylúči z účasti na pretekoch.

Pozn.: V prípadoch podľa P 144.3 a) je možné pretekára vylúčiť zo súťaže aj bez varovania.

Nedovolená pomoc

3. Pre účely tohto pravidla sa za nedovolenú pomoc považujú nasledovné príklady nepovoleného konania:
- určovanie tempa osobami, ktoré spolu nesúťažia, alebo pretekármi, ktorí sú predbehnutí alebo budú predbehnutí o okruh, prípadne ak sa na pomoc použije akékoľvek technické zariadenie (okrem zariadení uvedených v P 144.4 d).
 - ak pretekár má pri sebe alebo používa v súťažnom sektore video rekordér, rádio, CD, vysielačku, mobilný telefón alebo podobné prístroje.
 - okrem pretekárskej obuvi vyhovujúcej ustanoveniu P 143 použitie akýkoľvek prístrojov alebo technológií, ktoré môže zvýšiť rozmer vybavenia nad uvedené v pravidlách alebo poskytnúť používateľovi výhodu, ktorú by nemal, ak by používal vybavenie, ktoré je špecifikované v pravidlách.
 - použitie akejkoľvek mechanickej pomôcky, umožňujúcej pretekárovi udržiavať rovnováhu, pokiaľ pretekár nepreukáže, že jej použitie mu neposkytuje výhodu oproti pretekárom nevyužívajúcim takúto pomôcku.
 - poskytovanie pomoci alebo poradenstva oficiálnymi funkcionármi pretekov, ak táto ich pomoc nevyplýva z ich oficiálnej funkcie na pretekoch (napr. trénerská pomoc, oznamovanie miesta odrazu, okrem signalizácie nevydareného pokusu v horizontálnych skokoch, oznamovanie času alebo **straty na ostatných pretekárovi** v bežeckých disciplínach),
 - poskytovanie fyzickej pomoci iným pretekárom (okrem pomoci postaviť sa), ktorá pomáha pri pokračovaní v súťaži smerom vpred.**

Dovolená pomoc

4. Pre účely tohto pravidla sa za nedovolenú pomoc nepovažuje a je povolené:
- komunikácia medzi pretekármi a ich trénermi, ktorí sú mimo súťažného sektora. Na umožnenie tejto komunikácie a aby sa nenarušoval priestor v hľadisku, na tribúnach, v bezprostrednej blízkosti súťažných sektorov, by malo byť vyhradené miesto pre trénerov pretekárov.
Pozn.: Tréneri a ďalšie osoby v prípadoch v súlade s P 230.10 a P 240.8 môžu komunikovať so svojimi pretekármi.
 - fyzioterapia alebo lekárske vyšetrenie, prípadne ošetrenie v priestore súťaženia, ktoré je potrebné na to, aby pretekár mohol súťažiť alebo pokračovať v súťaži, za podmienok uvedených v P 144.1.
 - akýkoľvek druh osobného zabezpečenia (napr. bandáž, náplast, pás, výstuž, **dýchacie pomôcky** a pod.), ktoré je používané na ochranu pretekára z lekárskeho dôvodu. Vedúci rozhodca v spolupráci s lekárskeým delegátom má oprávnenie každý prípad overiť, ak to považuje za potrebné (pozri P 187.4 a P 187.5).
 - monitor tepovej frekvencie alebo rýchlosti, prípadne krokomer, alebo podobné zariadenia, ktoré má pretekár pri sebe počas pretekov a používa ich pre svoju potrebu, pokiaľ takéto zariadenie nie je možné využiť ku komunikácii s inou osobou.
 - sledovanie záznamu predchádzajúceho pokusu (pokusov) v súťažiach v poli, zaznamenané osobami, ktoré sa nenachádzajú v súťažnom sektore (pozri P 144.1 poznámka), pretekármi zúčastňujúcimi sa súťaží v poli. Tieto záznamy nesmú byť vnesené do súťažného sektora, ktorého sa týkajú,
 - poskytnutie prikrývky hlavy, rukavíc, obuvi, súčastí odevov pretekárom na oficiálnych staniách alebo inak schválené vedúcim rozhodcom.**

PRAVIDLO 145

Účinky diskvalifikácie

Diskvalifikácia za porušenie technického pravidla (iného ako P 125.5 a P 162.5)

1. Ak je pretekár v určitej disciplíne diskvalifikovaný, pretože porušil technické pravidlá IAAF (okrem P 125.5 alebo 162.5), výkony dosiahnuté pretekárom v prebiehajúcom kole disciplíny do doby diskvalifikácie nesmú byť platné. Výkony dosiahnuté pretekárom v predchádzajúcom kvalifikačnom kole disciplíny a v predchádzajúcich disciplínach vo viacboji zostávajú v platnosti. Diskvalifikácia z dôvodu porušenia technických pravidiel nebráni pretekárovi štartovať v ďalších disciplínach.

Diskvalifikácia za porušenie P 125.5 a P 162.5

2. Ak je pretekár v určitej disciplíne vylúčený zo súťaže podľa P 125.5, bude v danej disciplíne diskvalifikovaný. Pokiaľ k druhému napomenutiu došlo v inej disciplíne, bude pretekár diskvalifikovaný iba v tej, v ktorej bol napomínaný druhý krát. Výkony dosiahnuté pretekárom v príslušnom kole disciplíny do doby diskvalifikácie nesmú byť platné. Výkony dosiahnuté pretekárom v prechádzajúcom kvalifikačnom kole v tejto disciplíne, v iných disciplínach alebo v predchádzajúcich disciplínach vo viacboji zostávajú v platnosti.

Pretekár, ktorý bol takto diskvalifikovaný, nesmie súťažiť v žiadnych ďalších disciplínach (vrátane ďalších individuálnych disciplín vo viacboji, ďalších disciplín, na ktorých sa zúčastňuje súčasne a vrátane štafiet).

3. Ak sa priestupok považuje za vážny, riaditeľ pretekov to oznámi riadiacemu atletickému orgánu, aby zvážil ďalšie disciplinárne konanie.

PRAVIDLO 146

Protesty a odvolania

1. Protesty, ktoré sa týkajú práva pretekára zúčastniť sa na pretekoch, sa musia podať pred začiatkom pretekov technickému delegátovi. Hneď po rozhodnutí technického delegáta je právo odvolať sa k jury. Ak sa protest nemôže vyriešiť k spokojnosti pred začiatkom pretekov, povolí sa pretekárovi podmienený štart a protest sa predloží príslušnému riadiacemu orgánu.
2. Protesty, ktoré sa týkajú výsledkov alebo ktoré vznikli počas súťaže v niektorej disciplíne, sa musia podať do 30 minút po oficiálnom vyhlásení výsledkov tejto disciplíny. Organizátori súťaže musia zabezpečiť, aby sa zaznamenal čas vyhlásenia výsledkov v každej disciplíne.
3. Každý protest prednesie ústne vedúcemu rozhodcovi sám pretekár alebo funkcionár, ktorý pretekára zastupuje, alebo oficiálny predstaviteľ družstva. Takáto osoba alebo družstvo môže podať protest iba vtedy, ak súťaží v rovnakom kole súťaže, ktorej sa protest (alebo následne odvolanie) týka (alebo sa zúčastňuje súťaže, kde rozhodujú body získané pretekármi družstva). Aby sa rozhodlo spravodlivo, vedúci rozhodca preskúma všetky dôkazy, ktoré považuje za potrebné, napr. film alebo obraz z oficiálneho videozáznamu, alebo akýkoľvek iný videozáznam. Vedúci rozhodca môže o proteste rozhodnúť sám, alebo ho môže predložiť jury. Ak vedúci rozhodca protest vyriešil, možno proti jeho rozhodnutiu podať odvolanie jury. Ak vedúci rozhodca nie je prítomný, je možné mu podať protest i cez technické informačné stredisko (TIC).

4. V bežeckých súťažiach:

a) ak pretekár vznesie protest okamžite potom, čo jeho štart bol označený ako chybný, vedúci rozhodca behov môže, v prípade akýchkoľvek pochybností, povoliť takémuto pretekárovi podmienene pokračovanie v súťaži, aby tak boli zachované práva všetkých zúčastnených. Takéto podmienčné pokračovanie v súťaži však nemôže byť umožnené v prípade, keď bol nevydarený štart signalizovaný štartovacím informačným systémom schváleným IAAF, pokiaľ však vedúci rozhodca z akéhokoľvek dôvodu nerozhodne, že údaje tohto informačného systému sú zjavne nesprávne.

b) protest môže byť podaný proti tomu, že štartér nevydarený štart nevrátil alebo že štart neprerušil podľa P 162.5. Takýto protest môže byť podaný len pretekárom, resp. v mene pretekára, ktorý beh dokončil. Ak je protest uznaný, pretekár, ktorý spôsobil nevydarený štart alebo ktorého správanie by mohlo viesť k prerušeniu štartu a na ktorého sa vzťahuje napomínanie alebo diskvalifikácia podľa P 162.5, P 162.7, P 162.8 alebo P 200.8 c), musí byť napomínaný alebo diskvalifikovaný.

Bez ohľadu na to, či došlo alebo nedošlo k napomínaniu alebo diskvalifikácii má vedúci rozhodca behov právo vyhlásiť beh alebo jeho časť za neplatnú a nariadiť opakovanie behu alebo jeho časti, ak si to podľa jeho názoru vyžaduje spravodlivosť.

Pozn.: Právo na podanie protestu alebo odvolania podľa P 146.4 b) platí bez ohľadu na to, či je alebo nie je používaný štartovací informačný systém.

c) ak je predmetom protestu neoprávnené vylúčenie pretekára zo súťaže pre nevydarený štart a protest je uznaný po dokončení súťaže, potom pretekárovi by mal byť umožnený samostatný beh za účelom dosiahnutia výkonu, aby mohol v danej súťaži postúpiť do ďalšieho kola súťaže. Žiadny pretekár nesmie postúpiť do ďalšieho kola bez účasti vo všetkých kolách súťaže, pokiaľ vedúci rozhodca alebo jury nerozhodnú za daných okolností inak, napr. pre krátku prestávku pred nasledujúcim kolom alebo pre dĺžku súťaže.

Pozn.: Toto ustanovenie môže vedúci rozhodca alebo jury použiť za iných okolností, keď to považuje za oprávnené (pozri P 163.2).

5. Ak pretekár pri súťaži v poli podá okamžite ústny protest, že jeho pokus bol vyhlásený za nevydarený, vedúci rozhodca podľa vlastného uváženia môže nariadiť, pokiaľ má akékoľvek pochybnosti, aby sa pokus odmeral a zaznamenal, aby tak boli zachované práva všetkých zúčastnených.

Ak je podaný protest

a) v prvých troch sériách pokusov niektorej z horizontálnych súťaží v poli, v ktorej súťaži viac ako 8 pretekárov a pretekár by pri uznaní ústneho protestu týmto pokusom mohol získať právo ďalších pokusov, alebo

b) v priebehu vertikálnej súťaže v poli, ak by pretekár postúpil na vyššiu výšku iba v prípade, že jeho protestu alebo následnému odvolaniu sa vyhovie,

vedúci rozhodca disciplíny môže, v prípade akýchkoľvek pochybností, povoliť pretekárovi, ktorý protestoval, podmienene ďalej súťažiť v záujme ochrany práv všetkých pretekárov, ktorých sa to týka.

6. Výkon dosiahnutý za okolností, proti ktorým bol protest podaný alebo počas podmienčného pokračovania v súťaži, sa stane vydareným výkonom iba v prípade, keď protestu vyhovie vedúci rozhodca alebo ak jury rozhodne v prospech protestujúceho pretekára.

7. Odvolanie sa musí podať jury do 30 minút od:
- oficiálneho oznámenia výsledku súťaže upraveného rozhodnutím vedúceho rozhodcu, alebo
 - oznámenia rozhodnutia poskytnutého tomu, kto podával protest, ak výsledok nebol zmenený.

Odvolanie musí byť písomné, musí byť podpísané pretekárom alebo funkcionárom, ktorý pretekára zastupuje, alebo oficiálnym predstaviteľom družstva a musí byť doložené vkladom 100 USD alebo v rovnakej hodnote v inej mene. Vklad prepadne, ak jury uzná protest za bezpredmetný. Pretekár alebo družstvo môžu podať protest iba vtedy, ak súťaží v rovnakom kole súťaže, ktorej sa protest (alebo následne odvolanie) týka (alebo sa zúčastňuje súťaže, kde rozhodujú body získané pretekármi družstva).

Pozn.: Po oznámení svojho rozhodnutia je vedúci rozhodca povinný ihneď informovať TIC o čase tohto oznámenia. Ak nemôže vedúci rozhodca oznámiť svoje rozhodnutie príslušnému družstvu alebo pretekárovi ústne, za oficiálny čas sa považuje čas, kedy tento zmenený výsledok alebo toto rozhodnutie boli vyvesené v TIC.

8. Jury musí vypočítať všetky zúčastnené osoby vrátane príslušného vedúceho rozhodcu okrem prípadu, keď rozhodnutie vedúceho rozhodcu chce jury potvrdiť. Ak má jury pochybnosti, do úvahy sa môžu zobrať ďalšie dostupné dôkazy. Ak takéto dôkazy, vrátane videozáznamu, nie sú presvedčivé, zostáva v platnosti rozhodnutie vedúceho rozhodcu alebo vrchníka chôdze.
9. Jury smie zmeniť svoje rozhodnutie, ak predložené dôkazy považuje za presvedčivé. Nové rozhodnutie môže byť zvyčajne urobené iba pred slávnostným ceremoniałom vyhlasovania víťazov príslušnej disciplíny, pokiaľ riadiaci orgán nerozhodne, že okolnosti zmenu ospravedlňujú.
10. Oznámenie jury o takých prípadoch, ktoré nie sú riešené pravidlami, musí predseda jury oznámiť Generálnemu sekretárovi IAAF.
11. Rozhodnutie jury (a v prípade, ak jury nie je na pretekoch určená, rozhodnutie príslušného vedúceho rozhodcu) je konečné. Voči tomuto rozhodnutiu nie je žiadne právo na odvolanie, vrátane odvolania sa na CAS – arbitrážny športový súd.

PRAVIDLO 147

Spoločná súťaž

- Spoločné súťaže, ako sú napríklad štafetové behy alebo súťaže družstiev, v ktorých súťažia muži a ženy spoločne, alebo súťaže, v ktorých sú vyhlásené spoločné výsledky pre obe pohlavia, sa môžu uskutočniť v súlade s platnými predpismi príslušného orgánu.
- V iných súťažiach ako sú uvedené v P 147.1 ktoré sa konajú len na štadióne, spoločné disciplíny pre mužov a ženy nie sú bežne povolené. Spoločné súťaže na štadióne v súťažiach v poli a v behoch na 5000 m alebo dlhších zásadne nie sú povolené v pretekoch, ktoré sú uvedené v P 1.1 a) až h). V prípade pretekov podľa P 1.1 i) a j) takéto zmiešané súťaže sú povolené, len ak sú špecificky schválené príslušnou oblastnou asociáciou.

Pozn.1: Pokiaľ sa spoločná súťaž uskutočňuje v súťažiach v poli, musia byť vedené samostatné zápisy a musia byť vyhlásené výsledky samostatne pre obe pohlavia. Pokiaľ ide o spoločnú súťaž v behoch, musí byť uvedené pohlavie každého pretekára.

Pozn.2: Spoločná súťaž v behoch pre mužov a ženy sa pripúšťa iba vtedy, keď nie je dostatok pretekárov na to, aby každé pohlavie mohlo mať samostatný beh.

Pozn.3: Spoločná súťaž v behoch na štadióne pre mužov a ženy sa nesmie konať v žiadnom prípade z dôvodu, aby pretekári jedného pohlavia pôsobili ako vodiči alebo aby poskytovali pomoc pretekárom iného pohlavia.

PRAVIDLO 148

Kontrola a meranie

1. Presnosť označení a inštalovaných atletických zariadení podľa P 140 a P 149.2 musí byť skontrolovaná úradným meračom s príslušnou kvalifikáciou, ktorý príslušnému orgánu alebo vlastníkom alebo prevádzkovateľom zariadenia poskytne príslušné certifikáty s vykonanou kontrolou merania. Na účely tohto overenia musí mať plný prístup k plánom priestorov na atletické súťaže a k výkresom štadiónu a najnovšiu správu o premeraní priestorov na atletické súťaže.

2. Pri atletických súťažiach uvedených v P 1.1 a), b), c) a f) sa všetky vzdialenosti musia merať kalibrovaným certifikovaným oceľovým pásmom alebo tyčou, alebo presným meracím prístrojom. Oceľové pásma, tyče a meracie prístroje musia byť vyrobené a kalibrované podľa medzinárodných noriem. Presnosť meracieho zariadenia použitého pri súťaži musí byť overená príslušnou organizáciou akreditovanou u národného metrologického úradu.

Pri iných súťažiach ako sú uvedené v P 1.1 a), b), c) a f) sa môže použiť i pásmo vytvorené zo sklenených vlákien.

Pozn.: Ohľadom uznávania rekordov pozri P 260.17 a).

PRAVIDLO 149

Platnosť výkonov

1. Žiadny výkon dosiahnutý pretekárom nebude uznaný, ak sa nedosiahol počas oficiálnej súťaže organizovanej v súlade s pravidlami IAAF.

2. Výkony dosiahnuté mimo tradičných priestorov na atletické súťaže (napríklad súťaže konané na námestiach miest, na iných športových zariadeniach, na plážach) alebo na atletických zariadeniach dočasne umiestnených na štadióne budú platné a uznané pre akékoľvek účely iba vtedy, ak sú dosiahnuté za nasledovných podmienok:

a) príslušný riadiaci orgán uvedený v P 1 až P 3 súťaž schválil,

b) súťaž rozhodovali delegovaní rozhodcovia uvedení v zozname rozhodcov príslušnej členskej federácie,

c) ak bolo v súťaži použité náradie a náčinie zodpovedajúce týmto pravidlám, a

d) ak sa disciplína konala v súťažnom sektore alebo na zariadení, ktoré sú v súlade s týmito pravidlami, a ktoré boli skontrolované v súlade s P 148 v deň konania súťaže.

Pozn.: Platné štandardné formuláre na podanie správy o tom, že súťažný sektor je v súlade s pravidlami, sú na požiadanie k dispozícii v kancelárii IAAF, alebo môžu byť stiahnuté z internetovej stránky IAAF

3. Výkony dosiahnuté v súlade s týmito pravidlami v kvalifikačných kolách, pri rozhodovaní rovnosti pri skoku do výšky a skoku o žrdi alebo v ktorejkoľvek disciplíne, ktorá bola podľa P 125.7, P 146.4 b), P 163.2 alebo P 180.20 zrušená, alebo v jednej z disciplín viacboja, bez ohľadu na to, či pretekár dokončil celý viacboj, budú vyhlásené za platné pre štatistické účely, pre účely rekordov, tabuliek a účastníckych limitov.

PRAVIDLO 150

Videozáznam

Na pretekoch podľa P 1.1 a), b) a c), a ak je to možné, aj pri iných súťažiach, musí byť vyhotovený so súhlasom technického delegáta oficiálny videozáznam všetkých disciplín, ktorý slúži ako pomôcka pre vedúceho rozhodcu pre video, ak bol určený. Aby bolo možné záznam použiť ako dôkazný prostriedok, musí dostatočne presne zaznamenať presnosť výkonov a akékoľvek porušenie pravidiel.

Podrobnejšie informácie sa nachádzajú v príručke IAAF pre vedúceho rozhodcu pre video a možno ich stiahnuť aj z internetovej stránky IAAF.

PRAVIDLO 151

Bodovanie

Pri stretnutí, kde sa výsledok určuje bodovaním, spôsob bodovania musia odsúhlasiť všetky súťažiacie krajiny alebo družstvá pred začiatkom stretnutia, ak spôsob bodovania nevyplýva z určených technických predpisov.

ČASŤ III – BEŽECKÉ SÚŤAŽE

Ustanovenia P 163.2, P 163.6 (s výnimkou podľa P 230.12 a P 240.9), P 163.14, P 164.2 a P 165 a P 167.1 sa vzťahujú aj na časti VII, VIII a IX.

PRAVIDLO 160

Atletická trať a dráhy

1. Štandardná dĺžka bežeckej atletickej trate je 400 m. Má dve rovnobežné rovinky a dve zákruty s rovnakým polomerom. Jej vnútorný okraj je ohraničený obrubníkom z vhodného materiálu bielej farby.

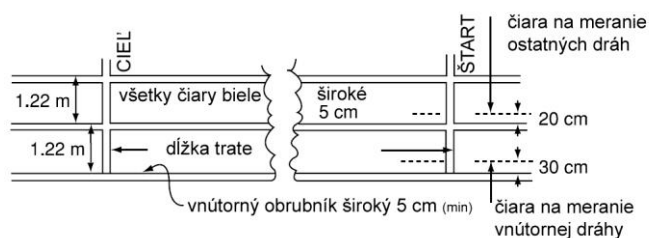
Obrubník je 50 mm až 65 mm vysoký a 50 mm až 250 mm široký. Na oboch rovinkách môže byť obrubník vynechaný a nahradený bielou čiarou širokou 50 mm.

Ak treba časť obrubníka v zákrute pre súťaž v poli dočasne odložiť, musí byť príslušné miesto vyznačené bielou čiarou širokou 50 mm a kužeľmi z plastickej hmoty alebo zástavkami vysokými najmenej 200 mm, umiestnenými na bielej čiare tak, aby sa okraj základne kužeľa alebo zástavky zhodoval s vnútorným okrajom bielej čiar dotýkajúc sa vnútorného okraja čiar (bližšieho k atletickej trati), a vzdialenými od seba max. 4 m. (Zástavky sú naklonené v uhle 60 stupňov od zeme smerom od atletickej trate).

To isté (vrátane dočasne umiestnených obrubníkov) platí pre zakrivenú časť trate na steeplechase, keď pretekári opúšťajú atletickú trať a bežia k vodnej priekope, ako aj pri štarte polovice štartového poľa uskutočneného v súlade s P 163.5 b) a prípadne i na príslušných rovných úsekoch v intervale do 10 m.

Pozn.: Všetky body, od ktorých zakrivené úseky atletickej trate prechádzajú do rovných alebo rovné úseky do zakrivených, musia byť na bielej čiare úradným meračom atletickej trate výrazne označené farebnou značkou 50x50 mm a v týchto miestach musia byť počas behu umiestnené kužele.

2. Atletická trať sa meria vo vzdialenosti 0,30 m od vnútorného okraja obrubníka smerom do atletickej trate. Tam, kde nie je trať v zákrute vyznačená obrubníkom (aj pri steeplechase v úsekoch, kde pretekári opúšťajú atletickú trať pri nábehu na vodnú priekopu), meria sa vo vzdialenosti 0,20 m od čiar, ktorá ohraničuje vnútorný okraj atletickej trate.



Obr. 1. Merania trate - pôdorys

3. Vzdialenosť behu sa meria od okraja štartovej čiar, ktorý je vzdialenejší od cieľa, po okraj cieľovej čiar, ktorý je bližšie k štartu. (Obr. 1)
4. Pri všetkých behoch do 400 m vrátane musí každý pretekár bežať v oddelenej dráhe širokej najmenej 1,22 m ($\pm 0,01$ m), ktorá je ohraničená čiarami širokými 50 mm. Všetky dráhy musia byť rovnako široké. Vnútna dráha sa odmeria tak, ako je uvedené v odseku 2 tohto pravidla, ale ostatné dráhy sa merajú 0,20 m od vonkajších okrajov vnútorných dráh.

Pozn.: Všetky atletické trate postavené pred 1. januárom 2004 môžu mať maximálnu šírku dráhy 1,25 m. Ak je však atletická trať nanovo zrekonštruovaná, dráhy musia mať šírku v súlade s týmto pravidlom.

5. Na medzinárodných pretekoch podľa P 1.1 a), b), c) a f) má mať atletická trať najmenej osem dráh.
6. Priečny sklon atletickej trate smerom ku vnútornej dráhe nemá byť väčší ako 1:100 (1%) a sklon v smere behu nesmie presiahnuť 1:1000 (0,1 %), pokiaľ neexistujú okolnosti ospravedlňujúce udelenie výnimky IAAF z uvedeného pravidla.
7. Úplná technická dokumentácia atletickej trate, jej usporiadanie a značenie je obsiahnutá v príručke IAAF „Atletické zariadenia“. Toto pravidlo uvádza len základné zásady, ktoré musia byť dodržané.

PRAVIDLO 161

Štartové bloky

1. Štartové bloky sa musia používať pri všetkých behoch do 400 m vrátane (a na prvom úseku v štafetových behoch na 4x200 m, 100 m-200 m-300 m-400 m a 4x400 m) a nesmú sa používať v žiadnych iných behoch. Pri umiestnení štartových blokov nesmie žiadna ich časť presahovať štartovú čiaru, alebo zasahovať do vedľajšej dráhy, s výnimkou situácie, ak to neobmedzuje iného pretekára, keď zadná časť rámu štartového bloku zasahuje do vonkajšej dráhy.
2. Štartové bloky musia vyhovovať nasledujúcim všeobecným ustanoveniam:
 - a) Štartové bloky majú dve ploché opory pre chodidlá, o ktoré sa pretekár v štartovej polohe opiera chodidlami a ktoré sú pripevnené v pevnom ráme. Musia mať pevnú konštrukciu a nesmú pretekárovi poskytovať žiadnu nepovolenú výhodu v rozpore s pravidlami. Rám nesmie žiadnym spôsobom obmedzovať pohyb pretekára pri vybiehaní z blokov.
 - b) Oporné plochy musia byť sklonené tak, aby vyhovovali štartovej polohe pretekára a môžu byť rovné alebo mierne vyduté. Povrch oporných plôch musí byť prispôbený pre klince tretier pretekára formou výstupov alebo rýh, prípadne musí byť pokrytý vhodnou hmotou umožňujúcou použitie bežeckej obuvi.
 - c) Oporné plochy môžu byť pripevnené k pevnému rámu s prestaviteľným zariadením, ale nepripúšťa sa žiadny pohyb oporných plôch pri vlastnom štarte. V každom prípade musia byť obe oporné plochy posúvateľné dopredu alebo dozadu na nastavenie vzájomnej polohy. Úprava posunu sa musí zabezpečiť svorkami alebo takým mechanizmom, ktorý môže pretekár ľahko a rýchlo ovládať.
 - d) K atletickej trati musia byť pripevnené niekoľkými klincami alebo hrotmi tak, aby čo najmenej poškodili povrch trate. Pripevnenie blokov má umožňovať ich rýchle a ľahké odstránenie. Počet, hrúbka a dĺžka klincov alebo hrotov závisí od hmoty povrchu atletickej trate. Pripevnenie blokov nesmie umožňovať pretekárom počas vlastného štartu žiadny pohyb.
 - e) Pretekári môžu použiť vlastné štartové bloky, len ak vyhovujú týmto pravidlám, ale inak môžu byť zhotovené akýmkoľvek spôsobom a môžu byť akejkoľvek konštrukcie za predpokladu, že neprekážajú iným pretekárom.

3. Na súťažiach podľa P 1.1 a), b), c) a f), a ak má byť výkon predložený na schválenie za svetový rekord podľa P 261 alebo P 263, štartové bloky musia byť zapojené na štartovací informačný systém **certifikovaný** IAAF. Tento systém sa dôrazne odporúča pre všetky ostatné súťaže.

Pozn.: Je možné tiež použiť automatický systém, pracujúci v súlade s týmito pravidlami, signalizujúci nevydarené štarty.

4. Na súťažiach podľa P 1.1 a) až f) pretekári musia použiť štartové bloky pripravené usporiadateľom pretekov. Na ostatných súťažiach na atletickej trati s umelým povrchom môže usporiadateľ trvať na použití štartových blokov, ktoré pripravil.

PRAVIDLO 162

Štart

1. Štart pretekov musí byť vyznačený bielou čiarou širokou 50 mm. Pri všetkých behoch, ktoré sa nebežia v dráhach, štartová čiara je zakrivená tak, že všetci pretekári štartujú v rovnakej vzdialenosti od cieľa. Štartové pozície pre všetky behy sú číslované zľava doprava v smere behu.

Pozn.1: Pri bežeckých a chodeckých súťažiach mimo štadióna môže byť štartová čiara široká až 0,30 m a môže mať akúkoľvek farbu výrazne kontrastnú voči podkladu.

Pozn.2: Štartová čiara na beh na 1500 m alebo ktorákoľvek zakrivená štartová čiara môže byť predĺžená až za ohraničenie vonkajšej krajnej dráhy, ak je tam použitý rovnaký povrch ako na atletickej trati.

2. Pri všetkých medzinárodných súťažiach, okrem prípadov uvedených nižšie, dáva štartér povely vo svojom národnom, anglickom alebo francúzskom jazyku.

a) Pri behoch do 400 m vrátane (vrátane 4x200 m, 100 m-200 m-300 m-400 m podľa P 170.1 a 4x400 m) sa použijú povely: „Pripravte sa!“, „Pozor!“

b) Pri behoch dlhších ako 400 m (okrem 4x200 m, 100 m-200 m-300 m-400 m a 4x400 m) sa použije povel „Pripravte sa!“.

c) V ktoromkoľvek behu, ak sú už pretekári v štartových blokoch, a štartér v súlade s P 162.5 nepovažuje ďalšie pokračovanie štartovacieho procesu za vhodné alebo iným spôsobom štart preruší, vydá povel „Vstaňte“.

Všetky behy musia byť zvyčajne odštartované výstrelom zo štartovacej pištole smerom nahor.

Pozn.: Pri súťažiach podľa P 1.1 a), b) c), e) a i) dáva štartér povely iba v angličtine.

3. Pri všetkých behoch do 400 m vrátane (a na prvých úsekoch štafetových behov na 4x200 m, 100 m-200 m-300 m-400 m a 4x400 m) sa musí použiť nízky štart a štartové bloky. Po povele „Pripravte sa!“ pretekár sa musí priblížiť k štartovej čiare, zaujať pozíciu vo svojej dráhe a pred štartovou čiarou. Obe jeho ruky a jedno koleno musia byť v dotyku so zemou a obe nohy v dotyku so štartovými blokmi. Pretekár pripravený na štart sa nesmie rukami ani nohami dotýkať štartovej čiary ani dráhy za štartovou čiarou. Po povele „Pozor!“ musí pretekár ihneď zaujať konečnú polohu pri dodržaní dotyku rukami so zemou a nohami so štartovými blokmi. Keď sa štartér uistí, že všetci pretekári sú v pozícii „Pozor“ v pokoji, vystrelí.

4. Pri behoch dlhších ako 400 m (okrem 4x200 m, 100 m-200 m-300 m-400 m a 4x400 m) sa všetky štarty vykonávajú zo vzpriamenej polohy. Po povele „Pripravte sa!“ musí pretekár pristúpiť ku štartovej čiare a zaujať štartovaciu polohu pred štartovacou čiarou (v smere behu), pri štarte v dráhach musí byť pretekár úplne vo svojej dráhe.

Pri štarte sa pretekár nesmie dotýkať ani jednou rukou zeme a/alebo nohami štartovej čiary alebo zeme za ňou (v smere behu). Keď sa štartér uistí, že všetci pretekári zaujali správnu štartovaciu polohu a sú v pokoji, vystrelí.

5. Všetci pretekári musia na povel „Pripravte sa!“ alebo „Pozor!“, podľa toho, o aké preteky ide, ihneď a bez meškania zaujať konečnú štartovú polohu. Ak štartér nie je potom, čo pretekári zaujali pozíciu na štartovej čiare, z akýchkoľvek príčin spokojný s priebehom prípravy na štart, musí prikázať pretekárom, aby opustili svoje miesta, a jeho asistenti ich musia opäť zoradiť na štart (pozri P 130).

Ak pretekár podľa názoru štartéra:

- a) po povel „Pripravte sa“ alebo „Pozor“, a pred výstrelom z pištole preruší štart, napríklad zdvihne ruku a/alebo postaví sa alebo zostane vzpriamený pri nízkom štarte, a to bez platného dôvodu (dôvod bude prehodnotený príslušným vedúcim rozhodcom), alebo
- b) neuposlúchne povel „Pripravte sa“ alebo „Pozor“ alebo nezaujme konečnú štartovaciu polohu **okamžite a bez zbytočného odkladu** po povel štartéra, alebo
- c) po povel „Pripravte sa“ alebo „Pozor“ pretekár ruší ostatných účastníkov behu rôznymi zvukmi, **pohybom** alebo iným spôsobom,
– štartér preruší štart.

Vedúci rozhodca môže pretekára napomenúť (diskvalifikovať v prípade druhého porušenia pravidiel počas toho istého behu) pre nesprávny štart, a to postupom podľa ustanovenia P 125.5 a P 145.2. **V tomto prípade zelenú kartu neukazuje.** Ak bol štart prerušený z vonkajších príčin alebo ak vedúci rozhodca nesúhlasí s rozhodnutím štartéra, ukáže sa zelená karta všetkým pretekárom, ako potvrdenie, že chybný štart nebol spôsobený žiadnym pretekárom.

Chybný štart

6. Keď je použitý štartovací informačný systém **certifikovaný** IAAF, štartér a/alebo určený zástupca štartéra musia mať slúchadlá, aby jasne počuli zvukový signál, ktorý oznamuje možný chybný štart (t.j. štartovú reakciu kratšiu ako 0,100 sek.). Hneď ako štartér a/alebo zástupca štartéra počuje zvukový signál po výstrele z pištole, vráti štart a ihneď preskúma reakčné doby **a ostatné informácie** zaznamenané systémom, aby si preveril, ktorý pretekár alebo pretekári zapríčinili chybný štart.

*Pozn.: Keď je použitý štartovací informačný systém **certifikovaný** IAAF, záznam z tohto systému **sa považuje za rozhodujúci podklad pre rozhodnutie rozhodcov.***

7. Po zaujatí konečnej štartovej polohy nesmie pretekár začať s pohybom skôr než sa ozve výstrel. Ak podľa názoru štartéra (**vrátane podľa P 129.6**) pretekár začne pohyb skôr, považuje sa to za chybný štart.

Pozn.1: Akýkoľvek pohyb pretekára, ktorý nespôsobí alebo neskončí tým, že noha alebo nohy pretekára stratia kontakt s plochými oporami, o ktoré sa pretekár v štartovej polohe opiera chodidlami, alebo jeho ruka, prípadne obe ruky, stratia kontakt so zemou, sa nesmie považovať za začatie štartu. Takéto situácie, ak je to možné, môžu byť vyriešené disciplinárnym napomenutím pretekára alebo jeho diskvalifikáciou.

Napriek tomu, ak štartér určí, že pretekár ešte pred výstrelom začal pohyb, ktorý sa nezastavil a pokračoval aj po výstrele, ide o chybný štart.

Pozn.2: Pri štarte zo vzpriamenej polohy sú pretekári viac náchylní na stratu rovnováhy. Ak je na štarte pretekár tlačенý iným pretekárom alebo v dôsledku toho prepadne cez štartovnú čiaru, nemal by byť postihnutý. Pretekár, ktorý takúto situáciu spôsobil, môže byť potrestaný disciplinárnym napomenutím alebo diskvalifikáciou.

8. Každý pretekár, ktorý spôsobí chybný štart, okrem viacbojov, bude štartérom diskvalifikovaný.

V prípade viacbojov pozri P 200.8 c).

Pozn.: Ak jeden alebo viac pretekárov zapríčini chybný štart, ostatní ich spravidla nasledujú. Pri prísnom posudzovaní každý pretekár, ktorý ich takto nasleduje, zapríčiňuje tiež chybný štart. Štartér však napomenie alebo vylúči zo súťaže len toho pretekára alebo pretekárov, ktorí podľa jeho presvedčenia zapríčinili chybný štart. Následkom toho sa môže stať, že sa napomenie alebo diskvalifikuje aj viac pretekárov. Ak žiadny pretekár nezapríčinil chybný štart, nenapomenie sa nikto a všetkým pretekárom sa ukáže zelená karta.

9. V prípade chybného štartu asistenti štartéra postupujú nasledovne:

Ak ide chybný štart (okrem viacbojov), pretekár, ktorý je zodpovedný za chybný štart, bude diskvalifikovaný a bude mu ukázaná červeno-čierna karta (uhlopriečne delená), a to tak, že bude zdvihnutá priamo pred ním.

Ak ide chybný štart v prípade viacbojov, pretekár, ktorý je zodpovedný za chybný štart, bude napomenutý a bude mu ukázaná žltá-čierna karta (uhlopriečne delená), a to tak, že bude zdvihnutá priamo pred ním. V rovnakom čase niektorý z ďalších asistentov štartéra ukáže ostatným pretekárom žltú-čiernu kartu, ako upozornenie, že každý ďalší chybný štart bude znamenať diskvalifikáciu pretekára. V prípade druhého a ďalšieho chybného štartu bude pretekár, ktorý je zodpovedný za chybný štart, diskvalifikovaný a bude mu ukázaná červeno-čierna karta, a to tak, že bude zdvihnutá priamo pred ním.

Ak sa pri súťažiach používa ukazovateľ dráh za pretekármi, akékoľvek porušenie pravidla o štarte pretekárom sa vyznačí aj na ukazovateli dráh.

10. Ak štart podľa názoru štartéra alebo ktoréhokoľvek z jeho zástupcov nebol v súlade s pravidlami, štartér alebo jeho zástupca vráti pretekárov späť ďalším výstrelom.

PRAVIDLO 163

Bežecké a chodecké súťaže na štadióne

1. V súťažiach, v ktorých pretekári bežia alebo idú aspoň jednu zákrutu, je smer behu a chôdze taký, že pretekár má ľavú ruku smerom k vnútornému okraju atletickej trate. Dráhy sú očíslované tak, že dráha pri vnútornom okraji atletickej trate má číslo 1.

Prekážanie na trati

2. Ak pretekár strká do iného pretekára, alebo mu bráni pokračovať v ďalšom behu:

a) a strkanie alebo bránenie v ďalšom behu možno považovať za neúmyselné alebo nebolo spôsobené súťažiakim pretekárom, vedúci rozhodca môže v súlade s P 125.7 alebo P 146.4, ak je presvedčený, že pretekár (alebo jeho družstvo) bol vážne poškodený, nariadiť opakovanie behu (jednému pretekárovi, viacerým alebo všetkým pretekárom) alebo pretekárovi (alebo jeho družstvu) vážne postihnutému strkaním alebo bránením v pohybe, povoliť štartovať v ďalšom kole súťaže,

b) ak je za strkanie alebo bránenie v ďalšom behu zodpovedný podľa názoru vedúceho rozhodcu pretekár, takýto pretekár (alebo jeho družstvo) môže byť vylúčený zo súťaže. Vedúci rozhodca môže v súlade s P 125.7 alebo P 146.4, ak je presvedčený, že pretekár (alebo jeho družstvo) bol vážne poškodený, nariadiť opakovanie behu (jednému pretekárovi, viacerým alebo všetkým pretekárom) bez účasti diskvalifikovaného pretekára (alebo jeho družstva) alebo povoliť pretekárovi (alebo jeho družstvu), vážne postihnutému strkaním alebo bránením v pohybe, štartovať v ďalšom kole súťaže.

Pozn.: V prípadoch, ktoré sa považujú za dostatočne vážne, možno uplatniť aj P 145.2.

V oboch prípadoch **uvedených v P 163.2 a), b)** takýto poškodený pretekár (alebo jeho družstvo) musel prejavil vôľu dokončiť preteky s „bona fide“ úsilím.

Beh v dráhach – beh mimo vlastnej dráhy

3.

- a) Pri všetkých behoch v oddelených dráhach musí každý pretekár bežať od štartu až do cieľa v pridelenej dráhe. To isté platí aj pre ktorúkoľvek časť pretekov, kde je predpísané, že sa má bežať v dráhach.
- b) Pri všetkých behoch (alebo v akejkolvek časti pretekov), ktoré sa nebežia v dráhach, pretekár, ktorý beží v zákrute alebo vo vnútri atletickej trate podľa **P 163.5 b)**, vrátane zakrivenej časti atletickej trate pred alebo za vodnou priekopou pri steeplechase, nesmie bežať po vnútornej čiare alebo ju prekročiť, resp. nesmie vykročiť na obrubník alebo obrubník prekročiť, v ktorejkoľvek časti zakrivenej časti atletickej trate pred alebo za vodnou priekopou pri steeplechase.
Pokiaľ je vedúci rozhodca na základe správy rozhodcu, úsekového rozhodcu alebo inej správy presvedčený, že pretekár bežal mimo svojej dráhy (okrem P 163.4), musí byť tento pretekár diskvalifikovaný.

4. Pretekár nebude diskvalifikovaný, ak

- a) bol iným pretekárom vytlačený alebo prinútený vykročiť z dráhy, alebo bol inými okolnosťami prinútený bežať mimo pridelenú dráhu,
- b) vykročí mimo dráhy na rovinke atletickej trate, na rovnej časti úseku pred alebo za vodnou priekopou pri behu na 3000 m prekážok alebo beží v zákrute mimo vonkajšej čiary pridelenej dráhy,
a tým nezíska žiadnu výhodu. Pri tom však nesmie vraziť do iného pretekára alebo prekážať v pohybe inému pretekárovi.

Ak pretekár získa uvedeným spôsobom výhodu, bude diskvalifikovaný.

Pozn.: Získanie výhody zahŕňa zlepšenie vlastnej pozície vrátane uvoľnenia sa z „uzavretia“ v klbku bežiacich pretekárov tým, že vykročí alebo beží vľavo od vnútornej hraničnej čiary atletickej trate.

5. Pri súťažiach podľa P 1.1 **a keď je to vhodné i v ostatných súťažiach:**

- a) v behu na 800 m pretekári bežia v dráhach až po začiatok čiary zbiehania, kde môžu opustiť pridelené dráhy. Čiara zbiehania je označená **vo výbehu z prvej zákruty** oblúkovou čiarou širokou 50 mm, ktorá je vedená priečne cez atletickú trať okrem prvej dráhy. Pre uľahčenie identifikácie čiary zbiehania, ktorá dovoľuje pretekárom zbehnúť k prvej dráhe budú na čiarach bezprostredne pred priesečníkmi čiary zbiehania s čiarami vymedzujúcimi jednotlivé dráhy umiestnené malé kužele alebo hranoly **alebo iné vhodné značky** 50 x 50 mm, ktorých výška nepresiahne 0,15 m, a ktorých farba je iná ako farba čiary zbiehania a farba deliacich čiar jednotlivých dráh.

Pozn.: V súťažiach podľa P 1.1 d) a h) sa účastníci môžu dohodnúť, že sa nepobežia v dráhach.

- b) Pri účasti viac ako 12 pretekárov v behoch na 1000 m, 2000 m, 3000 m, 5000 m alebo 10000 m možno pretekárov rozdeliť do dvoch skupín.
Prvá skupina má asi 2/3 pretekárov z celkového počtu a títo štartujú od normálnej oblúkovej čiary. Druhá skupina pretekárov štartuje od samostatnej vonkajšej štartovej čiary, ktorá je vyznačená naprieč vonkajšou polovicou atletickej trate. Táto druhá skupina pobeží vo svojej polovici trate až po koniec prvej zákruty. Miesto zbiehania druhej skupiny sa vyznačí kuželmi alebo zástavkami spôsobom uvedeným v P 160.1.

Samostatná vonkajšia štartová čiara sa vyznačí tak, aby všetci pretekári prebehli rovnakú vzdialenosť. Oblúková čiara pre beh na 800 m označuje miesto, kde sa pretekári vonkajšej skupiny behu na 2000 m a 10000 m môžu pripojiť k pretekárom, ktorí odštartovali zo základnej štartovej čiary. Na začiatku cieľovej rovinky sa vyznačí miesto, kde sa pretekári vonkajšej skupiny v behoch na 1000 m, 3000 m a 5000 m môžu pripojiť k pretekárom, ktorí odštartovali zo základnej štartovej čiary. Toto označenie sa urobí značkou 50x50 mm na čiare medzi štvrtou a piatou dráhou (resp. treťou a štvrtou pri šiestich dráhach) alebo bezprostredne pred ňou, na ktorej bude do okamihu spojenia oboch skupín umiestnený kužeľ alebo zástavka.

- c) Ak pretekár nedodrží ustanovenie tohto pravidla, on alebo v prípade štafety jeho tím bude vylúčený zo súťaže.

Opustenie trate

6. Pretekár, ktorý dobrovoľne opustí atletickú trať, nesmie pokračovať v pretekoch a vo výsledkoch bude uvedené, že pretekár beh nedokončil. Ak sa pretekár pokúsi vrátiť sa naspäť do behu, bude vedúcim rozhodcom diskvalifikovaný.

Kontrolné značky

7. Okrem toho, ako je uvedené v P 170.4, v štafetových behov, v ktorých pretekári bežia v oddelených dráhach, si pretekári nesmú robiť na atletickej trati kontrolné značky, ani si umiestňovať na túto trať či vedľa nej predmety ako kontrolné body.

Rozhodca musí takého pretekára upozorniť, aby značku alebo predmet upravil alebo aby odstránil značku alebo predmet, ktorý nezodpovedá tomuto pravidlu. Ak tak neurobí, musí ho odstrániť rozhodca.

Pozn.: Závažnejšie prípady môžu byť riešené podľa P 145.2.

Meranie rýchlosti vetra

8. Všetky zariadenia na meranie rýchlosti vetra musia byť vyrobené a kalibrované podľa medzinárodných noriem. Presnosť použitých meracích zariadení musí byť overená príslušnou organizáciou akreditovanou u národného metrologického úradu.

9. Vetromer založený na inom ako mechanickom princípe sa musí použiť na všetkých medzinárodných súťažiach podľa P 1.1 a) až h) a u všetkých výkonov, ktoré budú predložené ku schváleniu ako svetové rekordy.

Mechanický vetromer by mal byť vhodne chránený tak, aby sa znížil vplyv bočného smeru vetra. Dĺžka rúrok na každej strane prístroja má byť 2-krát väčšia ako je priemer rúrky.

10. Vedúci rozhodca bežeckých disciplín zabezpečí, že pri behoch bude vetromer umiestnený vedľa prvej dráhy vo vzdialenosti 50 m od cieľovej čiary, a to vo výške 1,22 m od zeme a vo vzdialenosti do 2 m od atletickej trate.

11. Prístroj sa môže zapnúť alebo vypnúť automaticky a/alebo diaľkovým ovládaním a informácia sa prenesie do počítača.

12. Rýchlosť vetra sa meria od momentu záblesku/dymu pištole po dobu:

v behu na 100 m	10 sekúnd
100 m prek.	13 sekúnd
110 m prek.	13 sekúnd

V behu na 200 m sa meria rýchlosť vetra počas 10 sekúnd od momentu, keď prvý pretekár vbehol do cieľovej rovinky.

13. Rýchlosť vetra sa z vetromeru prečíta v metroch za sekundu a zaokrúhli sa na najbližšiu vyššiu desatinu (m/s) v kladnom zmysle (napr. +2,03 metrov za sekundu sa zaznačí ako +2,1 m/s a -2,03 metrov za sekundu ako -2,0 m/s). Vetromer s digitálnym ukazovateľom hodnôt v desatinách metra za sekundu sa vyrobí tak, aby zodpovedal tomuto pravidlu.

Hlásenie medzičasov

14. Priebežné medzičasy a predbežné víťazné časy sa môžu oficiálne oznamovať a/alebo ukazovať na informačnej tabuli. V prípade, že to tak nie je, žiadna osoba v súťažnom sektore nesmie pretekárom hlásiť medzičasy a priebežné časy bez predchádzajúceho súhlasu vedúceho rozhodcu behov. Tento súhlas je možné dať iba vtedy, ak pretekári nemajú k dispozícii žiadny viditeľný ukazovateľ času, a ak sú tieto časy oznamované všetkým pretekárom v behu.

Pretekári, ktorým sú oznamované medzičasy v rozpore s ustanovením tohto pravidla, sa vystavujú nebezpečenstvu vylúčenia zo súťaže podľa P 144.2.

Pozn.: Súťažným sektorom, ktorý má zvyčajne i fyzické ohraničenie, sa pre tento účel rozumie oblasť, v ktorej súťaž prebieha a kam majú povolený prístup iba súťažiaci pretekári a oprávnené osoby v súlade s príslušnými pravidlami a predpismi.

Osvieženie

15.

- a) pri súťažiach na atletickej trati na 5000 m a dlhších môže podľa poveternostných podmienok organizátor súťaže poskytnúť pretekárom osvieženie.
- b) pri súťažiach na atletickej trati dlhších ako 10000 m musí byť poskytnuté občerstvenie, voda na pitie a špongie na osvieženie. Občerstvenie môže byť poskytnuté buď organizátorom súťaže, alebo si ho môže pripraviť sám pretekár, a umiestni sa tak, aby bolo ľahko pretekárom prístupné alebo môže byť podávané určenými osobami do ruky pretekárovi. Občerstvenie poskytnuté pretekármi musí byť pod dohľadom osôb určených organizátorom súťaže, a to od okamihu, kedy pretekár alebo ním určená osoba toto občerstvenie predloží. Tieto osoby musia zabezpečiť, aby občerstvenie poskytnuté pretekármi nebolo pretekárom vymenené alebo akýmkoľvek spôsobom upravené.
- c) pretekár, ktorý prijme alebo obdrží občerstvenie alebo vodu mimo oficiálnej stanice, okrem situácie, že to prijme zo zdravotných dôvodov, od alebo pod dohľadom rozhodcov alebo vezme občerstvenie iného pretekára, bude v prípade prvého takéhoto konania napomenutý vedúcim rozhodcom ukázaním žltej karty. V prípade opakovania takéhoto konania bude pretekár diskvalifikovaný z pretekov vedúcim rozhodcom ukázaním červenej karty. Vylúčený pretekár musí okamžite opustiť trať.

Pozn.: Pretekár môžu občerstvenie prijať od iného pretekára alebo mu môže odovzdať občerstvenie, vodu alebo špongie, ak ich nesie od štartu alebo ak si ich vzal alebo ich obdržal na oficiálnej stanici. Avšak, trvalá pomoc medzi dvoma alebo viacerými pretekármi takýmto spôsobom môže byť považovaná za nedovolenú pomoc a z tohto dôvodu môže byť uplatnené napomínanie alebo diskvalifikácia tak ako sú uvedené vyššie.

PRAVIDLO 164

Cieľ

1. Cieľ pretekov je vyznačený bielou čiarou širokou 50 mm.

Pozn.: Pri bežeckých a chodeckých súťažiach konaných mimo štadión môže byť cieľová čiara široká až 0,30 m a môže mať akúkoľvek farbu výrazne kontrastnú voči podkladu.

2. Umiestnenie pretekárov v cieľi sa určí podľa poradia, v ktorom ktorákoľvek časť tela pretekára (t.j. trupu, teda nie hlavy, krku, paží, nôh, rúk alebo chodidiel) dosiahne rovinu, preloženú kolmo cez okraj cieľovej čiary, ktorý je bližšie k štartu.
3. Na pretekoch, v ktorých rozhoduje dosiahnutá vzdialenosť za určitý čas, vystrelí štartér presne jednu minútu pred ukončením pretekov, aby upozornil pretekárov a rozhodcov, že sa blíži koniec pretekov. Štartér sa riadi pokynmi vedúceho časomerača. Presne v okamihu, keď určený čas uplynie, oznámi štartér ukončenie pretekov ďalším výstrelom. V okamihu, keď výstrel oznámi koniec pretekov, označia na tento účel určení rozhodcovia miesto, kde sa každý pretekár naposledy dotkol trate tesne pred výstrelom alebo súčasne s ním.
Dosiahnutá vzdialenosť sa meria k najbližšiemu metru za touto značkou. Každý pretekár má pred odštartovaním pretekov prideleného najmenej jedného rozhodcu na vyznačenie dosiahnutej vzdialenosti.

PRAVIDLO 165

Meranie času a cieľová kamera

1. Na určenie oficiálnych časov sa uznávajú tri spôsoby merania časov:
 - a) ručné meranie;
 - b) plnoautomatický časomer s cieľovou kamerou;
 - c) časomerný systém pracujúci na základe čipov (transpondérov) výlučne pre súťaže usporiadané podľa P 230 (preteky, ktoré nie sú organizované výlučne na štadióne), P 240, P 250, P 251 a P 252.
2. Podľa P 165.1 a) a b) sa časy merajú do okamihu, keď ktorákoľvek časť tela pretekára (t.j. trup – nie hlava, krk, rameno, ruka, noha) dosiahne zvislú rovinu prechádzajúcu okrajom cieľovej čiary bližšiemu k štartu.
3. Časomerači musia zaznamenať časy všetkých pretekárov v cieľi. Ak je to možné, mali by byť zaznamenané aj medzičasy každého kola behov na 800 m a dlhších a medzičasy na každý kilometer u behov na 3000 m a dlhších.

Ručné meranie

4. Časomerači sú zoradení v rovine cieľovej čiary a podľa možnosti budú umiestnení najmenej 5 m od najbližšej vonkajšej dráhy atletickej trate. Aby mali všetci časomerači dobrý výhľad na cieľovú čiaru, zariadi sa pre nich vyvýšené stanovisko.
5. Časomerači používajú ručné elektronické stopky s digitálnym odčítaním údajov. Pre účely pravidiel IAAF sa všetky takéto prístroje na meranie času označujú termínom „stopky“.
6. Medzičasy podľa P 165.3 sa musia zaznamenávať určenými časomeračmi, ktorí merajú čas použitím stopiek, ktorými sa môže namerať viac časov, alebo ďalšími časomeračmi, alebo čipmi (transpondérmi).
7. Časy sa merajú od záblesku či dymu z pištole.
8. Čas víťaza každých pretekov v behu a výkony pri dosiahnutí rekordu odmerajú traja oficiálni časomerači (z ktorých jeden je hlavný časomerač) a jeden alebo dvaja náhradní časomerači (pre súťaže vo viacbojoch pozri P 200.8b).

Na časy namerané stopkami náhradných časomeračov sa prihliada len vtedy, ak stopky niektorého z oficiálnych časomeračov nezaznamenali správny čas. V takomto prípade sa prihliada na časy, ktoré namerali náhradní časomerači, a to vo vopred určenom poradí, takže vo všetkých bežeckých pretekoch je oficiálny víťazný čas zaznamenaný tromi stopkami.

9. Každý časomerač pracuje samostatne. Bez toho, aby ukázal svoje stopky, alebo s kýmkoľvek hovoril o nameranom čase, napíše svoj čas na predtlačенý lístok, a keď ho podpíše, odovzdá ho hlavnému časomeračovi. Ten si môže nahlásené časy overiť skontrolovaním na stopkách každého časomerača.
10. Všetky ručne namerané časy sa prečítajú a zaznamenajú nasledovným spôsobom:
 - a) v behoch na atletickej trati na štadióne, ak nie je nameraný čas presne na desatinu sekundy, časy sa musia zaokrúhliť na najbližšiu vyššiu desatinu sekundy, napr. nameraný čas 10,11 sekundy sa napíše ako 10,2 sekundy,
 - b) v behoch čiastočne alebo celkom mimo štadióna, ak nie je nameraný čas presne na celú sekundu, časy sa zaokrúhľujú na najbližšiu vyššiu celú sekundu, napr. v maratónskom behu čas 2:09:44,3 sa uvedie ako 2:09:45.
11. Ak súhlasia časy dvoch z troch oficiálnych stopiek a tretí nesúhlasí, oficiálnym časom je čas nameraný dvoma súhlasiacimi stopkami. Ak sa časy nezhodujú na všetkých troch stopkách, oficiálnym časom je čas zaznamenaný stopkami, ktoré ukazujú stredný čas. Ak sa môžu použiť len dva časy a tie sa rozchádzajú, za oficiálny sa vyhlási horší čas.
12. Hlavný časomerač určí oficiálny čas pretekárov v súlade s vyššie uvedenými pravidlami a výsledky poskytne sekretárovi súťaží na zverejnenie.

Plnoautomatický časomer s cieľovou kamerou

13. Na všetkých súťažiach by sa mala použiť plnoautomatická cieľová kamera zodpovedajúca pravidlám IAAF.

Systém

14. Systém musí byť testovaný a musí mať vydaný test presnosti uskutočnený max. 4 roky pred konaním súťaže, a:
 - a) Systém zaznamenáva cieľ pomocou kamery, ktorá poskytuje priebežný obraz a je umiestnená v predĺžení cieľovej čiary.
 - i) pri súťažiach uvedených v P 1.1 priebežný obraz musí zachytávať aspoň 1000 obrázkov za sekundu
 - ii) pri ostatných súťažiach priebežný obraz musí zachytávať aspoň 100 obrázkov za sekundu

V oboch prípadoch obrazový záznam musí byť synchronizovaný s časovou stupnicou s rovnomerným delením po 0,01 sekundy.

 - b) Systém musí byť automaticky spustený signálom štartéra tak, že celkové oneskorenie medzi výstrelom z hlavne alebo jeho optickým ekvivalentom a spustením časomerného systému je nemenné a rovnaké alebo menšie ako 0,001 sekundy.
15. Na uľahčenie správneho nastavenia cieľovej kamery a na uľahčenie čítania záznamu fotozariadenia je potrebné priesečníky čiar rozdeľujúcich jednotlivé dráhy a cieľovej čiary označiť zreteľne čiernou farbou. Táto úprava nesmie presahovať hlavný (vnútorný) okraj cieľovej čiary a môže zasahovať max. 20 mm za cieľovú čiaru.

Pre uľahčenie čítania záznamu fotozariadenia môžu byť podobné čierne značky umiestnené na každej strane priesečníkov jednotlivých dráh s cieľovou čiarou.

16. **Umiestnenia pretekárov** sa odčítavajú z obrazového záznamu pomocou špeciálneho zariadenia, ktoré zaručuje kolmé postavenie odčítavajúcej rýsky voči časovej stupnici.
17. **Systém** musí automaticky určovať a zaznamenávať časy pretekárov v cieľi a musí byť **schopný** vytlačiť obrázok, na ktorom je zaznamenaný čas ktoréhokoľvek pretekára. Systém musí umožňovať vytvoriť tabuľkový prehľad dosiahnutých časov a výsledkov všetkých pretekárov. Následné úpravy automaticky zaznamenaných hodnôt a ručné úpravy údajov (tak údajov na štarte ako aj v cieľi) musia byť systémom automaticky označené vo výsledkoch i v tabuľkovom prehľade.
18. Ak sa automatický systém merania časov použije na štarte alebo v cieľi, ale nie v oboch prípadoch naraz, takýto systém sa nepovažuje za ručné ani automatické meranie času, a preto sa nepoužíva na určenie oficiálnych časov. V tomto prípade sa časy odčítané na časovej stupnici v žiadnom prípade nemôžu považovať za oficiálne, ale **záznam** sa môže použiť ako dôkazový materiál na určenie poradia pretekárov v cieľi a časových intervalov medzi nimi.

Pozn.: Ak sa automatický systém merania časov nespustí priamo na základe signálu štartéra, táto skutočnosť musí byť automaticky zaznamenaná na časovej stupnici.

Činnosť pri cieľovej kamere

19. Vedúci rozhodca cieľovej kamery je zodpovedný za funkciu systému – časomerného prístroja. Pred začiatkom pretekov sa stretne s technickou obsluhou zariadenia, zoznámi sa s činnosťou zariadenia a vykoná kontrolu jeho nastavenia.

Pred začatím súťaží musí prekontrolovať správne nastavenie kamery na cieľovú čiaru. Dohliada na správnu činnosť zariadenia na meranie časov **a či je cieľová kamera správne nastavená.**

Pred začiatkom každej skupiny štartov pripraví v spolupráci s vedúcim rozhodcom behov a štartérom kontrolu nulového časového údajá pre overenie správneho nastavenia systému, aby bolo zabezpečené automatické spustenie systému signálom štartéra v súlade s P 165.14 b) (tj. s presnosťou rovnakou alebo menšou ako 0,001 sekundy).

20. Ak je to možné, použijú sa aspoň dve cieľové kamery, z vonku a z vnútra atletickej trate. Oba systémy majú mali byť technicky úplne oddelené, t.j. napájané z rôznych zdrojov a mali by samostatnými zariadeniami alebo káblami zaznamenávať a prenášať signál štartéra, alebo schváleného štartovacieho zariadenia.

Pozn.: Keď sa použijú dve alebo viac cieľových kamier, technický delegát (alebo medzinárodný rozhodca cieľovej kamery, ak je určený) by mal označiť jednu z nich pred začiatkom pretekov za oficiálnu. Časy a umiestnenie z iných kamier sa zoberú do úvahy len v prípade pochybností o presnosti merania oficiálnej kamery, alebo ak treba využiť ďalší obrázok pri riešení nejasností v poradí v cieľi (napr. pri úplnom, alebo čiastočnom prekrytí pretekárov na oficiálnom zábere).

21. Vedúci rozhodca cieľovej kamery spolu s primeraným počtom asistentov určia umiestnenie pretekárov a časy, ktoré dosiahli. Zabezpečí, aby umiestnenie pretekárov a oficiálne časy boli zapísané do oficiálneho zápisu a oznámené sekretárovi súťaží.

22. Plnoautomatické elektrické meranie sa považuje za oficiálne, pokiaľ príslušný rozhodca nerozhodne, že vykonané meranie je z nejakých príčin nepresné. V takomto prípade sa za oficiálne považujú časy namerané náhradnými časomeračmi, pokiaľ možno upravené na základe časových intervalov získaných zo záznamu cieľovej kamery. Náhradní časomerači sa musia ustanoviť vtedy, ak je predpoklad zlyhania časomeru.

23. Časy sa odčítavajú zo záznamu cieľovej kamery nasledovne:

- a) Pri všetkých behoch do 10000 m vrátane sa časy z cieľovej fotografie odčítavajú a zaznamenávajú v stotínach sekundy. Pokiaľ čas nie je nameraný presne na 1/100 sekundy, mal by sa zaokrúhliť na najbližšiu vyššiu 1/100 sekundy, napr. čas 26:17,533 sa zaznamená ako 26:17,54.
- b) Pri všetkých behoch na atletickej trati na štadióne dlhších ako 10000 m všetky odčítané časy, ktoré sa nekončia dvoma nulami, sa zaokrúhľujú na najbližšiu vyššiu 1/10 sekundy, napr. čas 59:26,32 sa zaznamená ako 59:26,4.
- c) Vo všetkých behoch čiastočne alebo celkom mimo štadióna všetky odčítané časy, ktoré sa nekončia tromi nulami, sa zaokrúhľujú a zaznamenajú na najbližšiu vyššiu sekundu, napr. čas 2:09:44,32 sa zaznamená ako 2:09:45.

Časomerný systém pracujúci na základe čipov (transpondérov)

24. Časomerný systém pracujúci na základe čipov (transpondérov) zodpovedajúci pravidlám IAAF je možné použiť na podujatiach podľa P 230 (pokiaľ sa preteky nekonajú výlučne na štadióne), P 240, P 250, P 251 a P 252 pokiaľ:

- a) zariadenia použité na štarte, pozdĺž trate a na cieľovej čiare nevytvárajú pre pretekára podstatné prekážky alebo zábrany,
- b) váha čipu a jeho krytu, ktorý má pretekár na sebe alebo na svojom oblečení alebo obuvi je zanedbateľná,
- c) systém je spustený výstrelom štartérovej pištole alebo je synchronizovaný so štartovým signálom,
- d) systém nevyžaduje žiadnu činnosť pretekára v priebehu pretekov, v cieľi, alebo počas spracovania výsledkov,
- e) vo všetkých behoch všetky odčítané časy nekončiace nulou, sa zaokrúhľujú a zaznamenajú na najbližšiu vyššiu sekundu, napr. čas 2:09:44,3 sa zaznamená ako 2:09:45.

Pozn.: Oficiálny čas je čas, ktorý uplynie medzi výstrelom štartéra (alebo synchronizovaného štartového signálu) a okamihom prekročenia cieľovej čiary pretekárom. Pretekárovi je možné oznámiť aj čas, ktorý uplynul medzi jeho prekročením štartovej a cieľovej čiary. Tento čas nie je oficiálny.

- f) systémom určené poradie a časy pretekárov v cieľi je možné považovať za oficiálne. Ak je potrebné, musia byť na určenie správneho poradia v cieľi použité P 164.2 a P 165.2.

Pozn.: Odporúča sa, aby sa pri určení správneho poradia a identifikácie pretekárov využili záznamy rozhodcov a/alebo videozáznam.

25. Vedúci rozhodca pre časomerný systém pracujúci na základe čipov (transpondérov) je zodpovedný za správnu funkciu systému. Pred začiatkom pretekov sa stretne s technickou obsluhou zariadenia, zoznámia sa s činnosťou zariadenia a vykoná kontrolu jeho nastavenia. Dohliada na preskúšanie zariadenia a overí, že čip (transpondér) pri prechode cez cieľovú čiaru zaznamená čas pretekára. Spolu s vedúcim rozhodcom behov si overí, že je zabezpečené v prípade potreby použitie P 165.24 f).

PRAVIDLO 166

Nasadzovanie, zaradovanie a kvalifikačná súťaž v behoch na atletickej trati na štadióne

Kvalifikačné kolá (rozbehy)

1. Kvalifikačné kolá (rozbehy) sa konajú v bežeckých disciplínach, v ktorých je počet štartujúcich príliš veľký, a nedovoľuje, aby pretekári mohli súťažiť v jednom kole (finále). Keď sa konajú kvalifikačné kolá, musia v nich štartovať všetci pretekári, a tak sa

kvalifikovať do ďalšieho kola s výnimkou prípadov, keď riadiaci orgán príslušnej súťaže rozhodne, že v jednej alebo viacerých jednotlivých súťažiach sa uskutoční predbežné kvalifikačné kolo (alebo kolá) a to buď v priebehu príslušnej súťaže, alebo pri jednej alebo viacerých predchádzajúcich súťažiach. Toto predbežné kvalifikačné kolo rozhodne o niektorých alebo všetkých pretekároch, ktorí budú oprávnení súťažiť v niektorom z ďalších kôl súťaže. Takýto postup a ďalšie podmienky (ako je napríklad dosiahnutie stanoveného výkonu v priebehu určenej doby, dosiahnutie predpísaného umiestnenia vo vopred určených súťažiach alebo poradie v tabuľkách), pri splnení ktorých sú pretekári oprávnení ku štartu v určitom kole súťaže, musí byť uvedené v technických predpisoch príslušnej súťaže.

Pozn.: Pozri tiež P 146.4 c).

2. Kvalifikačné kolá (rozbehy) zostavujú určení technickí delegáti tak, ako je uvedené ďalej. Ak technickí delegáti nie sú určení, zostavuje ich organizátor súťaže.
 - a) Technické predpisy príslušnej súťaže by mali obsahovať tabuľky, podľa ktorých, ak nenastanú mimoriadne okolnosti, bude určený počet kôl súťaže, počet rozbehov v jednotlivých kolách a kvalifikačný postup, kto postúpi podľa umiestnenia a kto podľa dosiahnutého času. Takáto informácia musí byť uvedená aj pre predbežné kvalifikačné kolá. Tabuľky, ktoré sa dajú využiť, ak neexistujú žiadne ustanovenia v príslušných technických predpisoch súťaže alebo v predpisoch určených organizátorom súťaže, budú uverejnené na internetovej stránke IAAF.
 - b) Ak je to možné, reprezentanti každého zúčastneného štátu alebo družstva sa rozdelia do rozličných behov vo všetkých kvalifikačných kolách súťaže. Pri používaní tohto ustanovenia je možné pretekárov navzájom presúvať medzi jednotlivými behmi v rámci pretekárov zaradených do rovnakých „skupín dráh“ podľa P 166.4.
 - c) Pri zostavovaní rozbehov sa odporúča uplatniť čo najviac informácií o výkonnosti pretekárov, aby sa správnym zaradením prebojovali za normálnych okolností do finálového behu najlepší pretekári.

Nasadzovanie a rozdelenie do rozbehov

3.

- a) Pre prvé kolo sa pretekári rozdeľujú do rozbehov na základe náhodného systému so zohľadnením známych výkonov pretekárov, dosiahnutých v predchádzajúcom období.
- b) Po prvom kole sa pretekári rozdelia do jednotlivých behov v ďalšom kole nasledujúcim spôsobom:
 - i) V behoch od 100 m do 400 m vrátane a v štafetových behoch do 4x400 m vrátane sa pretekári nasadzujú podľa umiestnení a časov zo všetkých behov predchádzajúceho kola. Za týmto účelom sa pretekári zaradia takto:
 - najrýchlejší víťaz v rozbehoch,
 - druhý najrýchlejší víťaz v rozbehoch,
 - tretí najrýchlejší víťaz v rozbehoch atď.,
 - najrýchlejší pretekár na druhom mieste v rozbehoch,
 - druhý najrýchlejší pretekár na druhom mieste v rozbehoch,
 - tretí najrýchlejší pretekár na druhom mieste v rozbehoch atď.,
 - pretekár postupujúci s prvým najlepším časom,
 - pretekár postupujúci s druhým najlepším časom,
 - pretekár postupujúci s tretím najlepším časom atď.

- ii) Pre ostatné bežecké disciplíny pri nasadzovaní v ďalších kolách platí pôvodný zoznam pretekárov podľa výkonnosti a mení sa len na základe zlepšenia výkonov v predošlých kolách.
- c) Pretekári sú potom nasadení do jednotlivých behov striedavým systémom podľa tohto príkladu pre tri behy A, B, C:

A	1	6	7	12	13	18	19	24
B	2	5	8	11	14	17	20	23
C	3	4	9	10	15	16	21	22

- d) Poradie štartovania jednotlivých behov sa určí žrebovaním.

Pridelovanie dráh

- 4) V behoch od 100 m do 800 m vrátane a v štafetových behoch do 4x400 m vrátane s kvalifikačnými kolami sa dráhy pridelujú takto:
- a) V prvom kole a v predbežných kvalifikačných kolách podľa P 166.1 sa poradie v dráhach určuje žrebovaním.
- b) Pre ďalšie kolá sú pretekári zaradení na základe výsledkov z predchádzajúceho kola podľa postupu uvedeného v P 166.3 b)i) alebo v prípade behu na 800 m podľa P 166.3 b)ii) Potom sú dráhy žrebované pre tri skupiny:
- v prvej skupine sa žrebujú pretekári alebo družstvá s najlepšimi štyrmi časmi o postavenie v 3., 4., 5. a 6. dráhe,
 - v druhej skupine sa žrebujú pretekári alebo družstvá, ktorí sú v poradí na piatom a šiestom mieste o postavenie v 7. a 8. dráhe,
 - v tretej skupine sa žrebujú zostávajúci dvaja pretekári alebo družstvá o postavenie v 1. a 2. dráhe.

Pozn.1: Tam, kde je menej alebo viac ako 8 dráh, sa postupuje podobným spôsobom s príslušnou úpravou.

Pozn.2: V súťažiach uvedených v P 1.1 d) až j) môžu v behu na 800 m pretekári štartovať po jednom alebo dvoch v každej dráhe alebo z hromadného štartu z oblúkovej čiary. V súťažiach uvedených v P 1.1 a), b), c) a f) by sa to normálne malo uplatniť len v prvom kole, okrem situácie, keď z dôvodu rovnosti výkonov alebo rozhodnutím vedúceho rozhodcu alebo jury postúpi do nasledujúceho kola viac pretekárov, ako sa predpokladalo.

Pozn.3: V ktoromkoľvek behu na 800 m vrátane finále, v ktorom má štartovať viac pretekárov ako je počet dráh, technický delegát rozhodne, do ktorej dráhy bude vylosovaný viac ako jeden pretekár.

Pozn.4: Ak je viac dráh ako je pretekárov, vnútorná dráha by mala ostať voľná.

5. Na pretekoch podľa P 1.1 a), b), c) a f) v behoch nad 800 m, v štafetových behoch dlhších ako 4x400 m, a v behoch, keď je len jedno súťažné kolo (finále), postavenie na štarte sa určuje žrebovaním.
6. Ak sa rozhodne, že namiesto kvalifikačných behov a finále sa súťaž uskutoční jednorazovo, formou niekoľkých behov, musí byť v technických predpisoch súťaže uvedený spôsob nasadzovania pretekárov do jednotlivých behov, žrebovanie dráh a spôsob určenia konečného poradia.

7. Pretekár nemôže štartovať v inom behu alebo dráhe ako v tom, do ktorého bol vyžrebovaný, iba ak prípadnú zmenu zdôvodní **technický delegát alebo** vedúci rozhodca na základe opodstatnených okolností.

Riešenie postupu do ďalšieho súťažného kola

8. Zo všetkých kvalifikačných behov, postupujú do ďalšieho kola najmenej prví dvaja pretekári. Odporúča sa, ak je to možné, aby postúpili prví traja pretekári. Okrem situácie, keď sa uplatní P 167, rozhoduje o postupe ďalších pretekárov do nasledujúceho kola buď umiestnenie alebo čas podľa P 166.2, na základe príslušných technických pravidiel, alebo rozhodnutie technického delegáta. Ak sa pretekári kvalifikujú do ďalších kôl podľa dosiahnutých časov, môže sa použiť iba jeden systém merania časov.

Jednodňové súťaže

9. Na pretekoch podľa P 1.1 e), i) a j) pretekári môžu byť nasadení, zoradení alebo rozmiestnení do dráh podľa pravidiel súťaže alebo na základe iného rozhodnutia organizátora súťaže s tým, že podľa možnosti to má byť pretekárom alebo ich zástupcom **oznámené vopred.**

Najkratší možný čas medzi kvalifikačnými kolami

10. Ak je to možné, medzi posledným behom jedného kvalifikačného kola a prvým behom ďalšieho kola alebo finále by malo uplynúť najmenej:
- | | |
|-----------------------------|-------------------------------|
| do 200 m vrátane | 45 minút |
| nad 200 m do 1000 m vrátane | 90 minút |
| nad 1000 m | najmenej do nasledujúceho dňa |

PRAVIDLO 167

Rovnosť výkonov

1. Ak rozhodcovia v cieľi alebo rozhodcovia cieľovej kamery nie sú schopní určiť poradie pretekárov na niektorom mieste v behu za použitia P 164.2, P 165.18, P 165.21 alebo P 165.24, musí sa rozhodnúť, že došlo k rovnosti umiestnenia a táto rovnosť ostáva v platnosti.

Rovnosť pri zoradovaní pretekárov na základe dosiahnutého výkonov

2. Ak nastane rovnosť pri zoradovaní pretekárov podľa P 166.3 b), vedúci rozhodca cieľovej kamery zoberie pri riešení rovnosti výkonov do úvahy skutočne namerané časy v tisícinách sekundy. Ak rovnosť trvá naďalej, rozhoduje o lepšom postavení v tabuľkách žreb.

Rovnosť na poslednom mieste pre postup na základe dosiahnutého umiestnenia

3. Ak aj po uplatnení P 167.1 trvá rovnosť na postupovom mieste podľa umiestnenia, a je k dispozícii miesto alebo dráha (vrátane behu viacerých pretekárov v jednej dráhe v behu na 800 m), do ďalšieho kola súťaže postupujú obaja takýto pretekári. Ak nie je možné, aby všetci dotknutí pretekári postúpili do ďalšieho kola, musí o postupe rozhodnúť žreb.
4. Ak sa do ďalšieho kola postupuje na základe umiestnenia a času (napr. prví traja z dvoch rozbehov plus dvaja najrýchlejší) a na poslednom postupovom mieste podľa poradia v cieľi je rovnosť, postúpenie všetkých dotknutých pretekárov do ďalšieho kola primeraným spôsobom zníži počet pretekárov postupujúcich časom.

Rovnosť na poslednom mieste pre postup na základe dosiahnutého času

5. Pre postup z kvalifikačného kola do ďalšieho kola súťaže na základe dosiahnutého času vedúci rozhodca cieľovej kamery zoberie pri riešení rovnosti výkonov do úvahy skutočne namerané časy v tisícinach sekundy. Ak rovnosť trvá naďalej a je k dispozícii miesto alebo dráha (vrátane behu viacerých pretekárov v jednej dráhe v behu na 800 m), do ďalšieho kola súťaže postupujú obaja takýto pretekári. Ak nie je možné, aby všetci dotknutí pretekári postúpili do ďalšieho kola, musí o postupe rozhodnúť žreb.

PRAVIDLO 168
Prekážkové behy

1. *Vzdialenosti.* Štandardné vzdialenosti prekážkových behov:

Muži, juniori (U20) a dorastenci (U18): 110 m, 400 m
Ženy, juniorky (U20) a dorastenky (U18): 100 m, 400 m

V každej dráhe je umiestnených desať prekážok postavených takto:

Muži, juniori (U20) a dorastenci (U18)

Dĺžka trate (m)	Vzdialenosti (m)		
	nábeh na 1. prekážku	medzi prekážkami	dobeh do cieľa
110	13,72	9,14	14,02
400	45,00	35,00	40,00

Ženy, juniorky (U20) a dorastenky (U18)

Dĺžka trate (m)	Vzdialenosti (m)		
	nábeh na 1. prekážku	medzi prekážkami	dobeh do cieľa
100	13,00	8,50	10,50
400	45,00	35,00	40,00

Každá prekážka má byť postavená tak, že jej podstavce smerujú k približujúcemu sa pretekárovi, pričom hrana hornej priečky zo strany nábehu na prekážku vo zvislej rovine prechádza hranou príslušného označenia dráhy na strane nábehu.

2. Prekážky sú zhotovené z kovu alebo iného vhodného materiálu s hornou priečkou z dreva alebo podobného vhodného nekovového materiálu.

Skladajú sa z dvoch podstavcov a dvoch stojanov, ktoré nesú obdĺžnikový rám zosilnený najmenej jednou priečkou. Stojany musia byť upevnené na najvzdialenejšom konci podstavcov. Prekážka je zhotovená tak, aby na jej prevalenie bola potrebná sila najmenej 3,6 kg, ktorá by pôsobila vodorovne v strede vrchného okraja hornej priečky. Prekážka môže byť zhotovená tak, aby sa jej výška mohla prispôbovať na každé preteky. Protiváhy na podstavcoch majú byť posuvné, aby sa mohli nastaviť tak, aby na každej výške bolo treba na prevalenie prekážky silu najmenej 3,6 kg a najviac 4,0 kg (Obr. 2). Maximálna vodorovná odchýlka hornej priečky (vrátane odchýlky stojanov) pri pôsobení hmotnosti 10 kg vo vodorovnom smere na stred priečky nesmie prekročiť 35 mm.

3. Rozmery. Štandardné výšky prekážok:

	muži	juniori U20	dorastenci U18	ženy/juniorky U20	dorastenky U18
110 m/100 m	1,067 m	0,991 m	0,914 m	0,838 m	0,762 m
400 m	0,914 m	0,914 m	0,838 m	0,762 m	0,762 m

Pozn.: Kvôli výrobným rozdielom je pre súťaže juniorov (U20) na 110 m prekážok povolená výška prekážky do 1,000 m.

Šírka prekážok je v rozpätí od 1,18 m do 1,20 m.

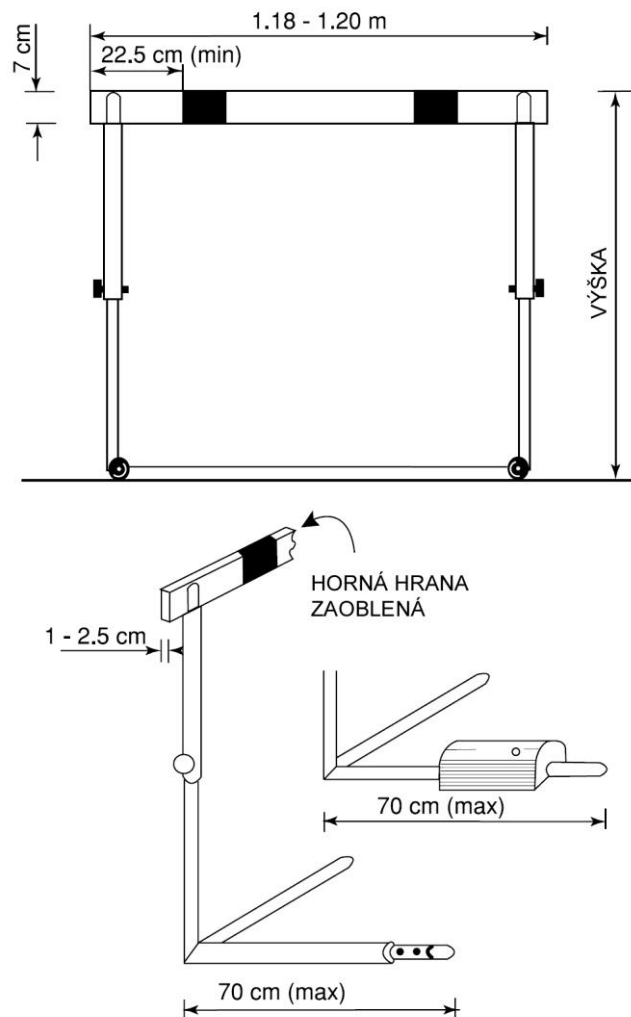
Najväčšia dĺžka podstavca je 0,70 m.

Celková hmotnosť nesmie byť menšia ako 10 kg.

Vzhľadom na rozličnosť výroby sa povoľuje pre predpísanú výšku prekážok tolerancia ± 3 mm.

4. Šírka hornej priečky je 70 mm \pm 5 mm, hrúbka 10 až 25 mm a jej horné hrany sú zaoblené. Priečka má byť na oboch koncoch pevne zachytená.
5. Horná priečka je pruhovaná čierno-bielo alebo inými veľmi kontrastnými farbami (kontrastnými tiež s okolitým prostredím), tak, že svetlejšie pruhy sú na koncoch priečky a sú široké 225 mm. **Musí mať takú farbu, aby bola dobre viditeľná pre všetkých vidiacich pretekárov.**
6. Všetky preteky v prekážkových behoch sa behajú v dráhach a každý pretekár musí zostať vo svojej dráhe a preskakovať cez prekážky počas celých pretekov okrem prípadov, kedy platí P 163.4. **Okrem prípadov, kedy to neovplyvní beh alebo to nebude brániť inému pretekárovi alebo pretekárom, bude pretekár diskvalifikovaný, ak priamo alebo nepriamo zvalí prekážku alebo podstatne posunie prekážku v inej dráhe.**
7. Každý pretekár musí preskočiť všetky prekážky. Porušenie tohto ustanovenia je dôvodom na jeho diskvalifikáciu.
Pretekár bude tiež diskvalifikovaný, ak:
 - a) pri preskakovaní ktorejkoľvek prekážky vedie chodidlo alebo nohu pod vodorovnou úrovňou hornej hrany priečky (bez ohľadu na to, ktorou stranou),
 - b) ak podľa názoru vedúceho rozhodcu úmyselne zvalí niektorú prekážku.***Pozn.: Ak je dodržané ustanovenie tohto pravidla a nedôjde k posunutiu prekážky alebo k jej zníženiu akýmkoľvek spôsobom, vrátane naklonenia v ktoromkoľvek smere, môže pretekár prekonať prekážku akýmkoľvek spôsobom***
8. S výnimkou použitia P 168.6 a P 168.7 zvalenie prekážky nemá za následok vylúčenie z pretekov a ani nie je dôvodom, aby sa neuznal dosiahnutý rekord.

Obr. 2. Príklad prekážky



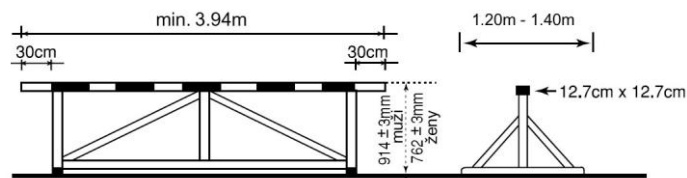
PRAVIDLO 169 Steeplechase

1. Štandardné vzdialenosti steeplechase sú 2000 m a 3000 m.
2. V pretekoch na 3000 musí pretekár prekonať 28 pevných prekážok a 7 prekážok s vodnou priekopou. V pretekoch na 2000 m prekonáva 18 pevných a 5 prekážok s vodnou priekopou.
3. V steeplechase prekonáva pretekár v každom úplnom kole 5 prekážok, pričom s vodnou priekopou je štvrtá v poradí. Prekážky majú byť na trati rozmiestnené rovnomerne, t.j. vzdialenosť medzi nimi je asi jedna pätina celkovej dĺžky jedného okruhu.

Pozn.1: Ak je to potrebné, môžu byť upravené medzery medzi prekážkami tak, aby bola dodržaná bezpečná vzdialenosť od prekážky / startovej čiary k nasledujúcej prekážke pred i za cieľovou čiarou tak ako je uvedené v Príručke IAAF pre atletické zariadenia.

Pozn.2: V behoch na 2000 m, ak je vodná prekážka na vnútornej strane trate, cieľová čiara musí byť prebehnutá dvakrát pred prvým kolom s piatimi prekážkami.

4. V pretekoch na 3000 m sa vzdialenosť od štartu po začiatok prvého kola beží bez prekážok. Prekážky nesmú byť na trati dotedy, kým všetci pretekári nevbahnú do prvého kola. V pretekoch na 2000 m je prvá prekážka na pozícii tretej prekážky v normálnom kole. Predchádzajúce prekážky musia byť odstránené pokiaľ cez ich stanoviská pretekári neprebehnú po prvý krát.
5. Prekážky sú vysoké 0,914 m ($\pm 0,003$ m) pre mužov/chlapcov a 0,762 m ($\pm 0,003$ m) pre ženy/dievčatá (± 3 mm pre obe kategórie) a sú dlhé najmenej 3,94 m. Šírka a výška horného brvna suchých prekážok a prekážky pri vodnej priekope je 127 mm. Hmotnosť každej prekážky je medzi 80 až 100 kg. Každá prekážka musí mať na každej strane podstavec dlhý od 1,20 m do 1,40 m (pozri obr. 3). Prekážka pri vodnej priekope je dlhá 3,66 m ($\pm 0,002$ m) a je pevne zapustená do zeme tak, aby sa nemohla hýbať vo vodorovnej polohe. Horné brvno každej prekážky má byť zafarbené pruhmi s bielou a čiernou farbou alebo inými, veľmi kontrastnými farbami (kontrastnými tiež s okolitým prostredím) tak, že svetlejšie pruhy sú na koncoch priečky a sú široké 225 mm. a to tak, že svetlejšie pruhy široké najmenej 225 mm sú na okrajoch. **Musí mať takú farbu, aby bola dobre viditeľná pre všetkých vidiacich pretekárov.**



Obr. 3. Príklad prekážky na steeplechase

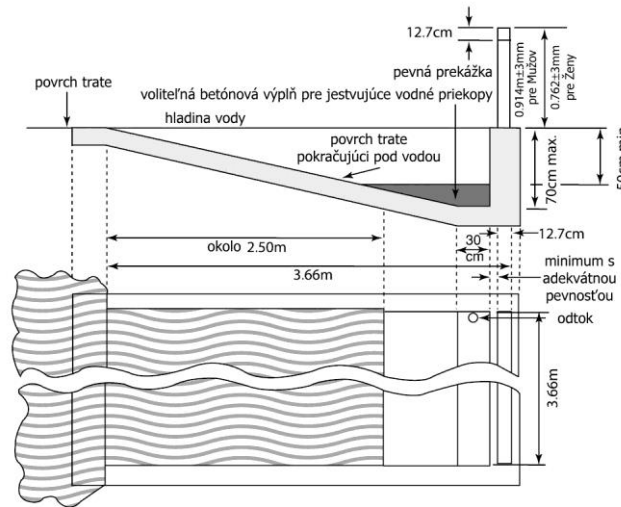
Prekážka sa musí umiestniť na atletickej trati tak, aby 0,30 m horného brvna presahovalo od vnútorného okraja trate dovnútra poľa.

Pozn.: Odporúča sa, aby prvá prekážka, ktorá sa prekonáva v pretekoch, mala šírku aspoň 5 m.

6. Vodná priekopa aj s prekážkou je široká 3,66 m ($\pm 0,02$ m) a dlhá 3,66 m ($\pm 0,02$ m). Dno vodnej priekopy má povrch z umelej hmoty, alebo je pokryté dostatočne hrubým kobercom, ktorý zaručuje bezpečný doskok pretekára a umožňuje dostatočné zachytenie klincov tretier. Na začiatku pretekov hladina vody v priekope musí byť 20 mm pod úrovňou povrchu atletickej trate. Hĺbka vody pod prekážkou je 0,70 m do vzdialenosti približne 0,30 m od prekážky. Od tohto bodu dno priekopy stúpa rovnomerne do roviny trate na jej najvzdialenejšom konci. (obr. 4)
- Pozn.: Hĺbka vody vo vodnej priekope od povrchu dráhy môže byť znížená zo 70 cm až na 50 cm. Sklon od dna vodnej priekopy ($12,4^\circ \pm 1^\circ$) zostáva podľa obr. 4. Doporučuje sa aby nové vodné priekopy boli konštruované s menšou výškou vody.*

7. Každý pretekár musí vodnú priekopu preskočiť alebo prebrodiť a musí prekonať každú prekážku. Ak to pretekár poruší, bude diskvalifikovaný. Pretekár bude tiež diskvalifikovaný, ak :
- obehne vodnú priekopu z jednej alebo z druhej strany,
 - v okamihu prekonávania prekážky vedie chodidlo alebo nohu pod vodorovnou úrovňou jej hornej hrany.

Pri dodržaní tohto pravidla môže pretekár prekonať prekážku akýkoľvek spôsobom.



Obr. 4. Vodná priekopa

PRAVIDLO 170 Štafetové behy

1. Štandardné štafetové behy sú nasledovné:

4x100 m, 4x200 m, 100 m-200 m-300 m-400 m, 4x400 m, 4x800 m, 4x1500 m
1200 m-400 m-800 m-1600 m

Pozn.: Štafetový beh na 100 m-200 m-300 m-400 m sa môže bežať i v obrátenom poradí úsekov pri dodržaní ustanovení P 170.14, P 170.18, P 170.19 a P 170.20.

2. Dĺžky jednotlivých úsekov štafetových behov a hraničné čiary odovzdávacích území sú vyznačené naprieč dráhou 50 mm širokými čiarami.

3. V štafetovom behu na 4x100 m, 4x200 m a na prvom a druhom úseku pri štafetovom behu na 100 m-200 m-300 m-400 m je dĺžka odovzdávacieho územia 30 m, pričom čiara vyznačujúca začiatok odovzdávacieho územia je vo vzdialenosti 20 m pred čiarou vyznačujúcou koniec príslušného úseku. Na treťom úseku štafetového behu na 100 m-200 m-300 m-400 m a pri štafetovom behu na 4x400 m a dlhších štafetových behoch je dĺžka odovzdávacieho územia 20 m, pričom čiara vyznačujúca koniec príslušného úseku je jeho stredom.

Odovzdávacie územie začína a končí na okraji hraničnej čiary bližšej k štartu v smere behu. Ak sa odovzdávka uskutočňuje v dráhach, určený rozhodca dohliada na to, aby pretekári boli umiestnení v správnej dráhe. Určený rozhodca súčasne dohliada na dodržiavanie P 170.4.

4. Ak sa celý, resp. prvá časť štafetového behu beží v dráhach, môže si pretekár na vlastnej dráhe urobiť kontrolnú značku pomocou lepiacej pásky s rozmermi maximálne 5x40 cm výraznej farby, ktorá však nemôže byť zameniteľná s iným stálym označením. Iné kontrolné značky sa nemôžu v žiadnom prípade použiť.

Rozhodca musí takého pretekára upozorniť, aby značku upravil alebo aby odstránil značku, ktorý nezodpovedá tomuto pravidlu. Ak tak neurobí, musí ju odstrániť rozhodca.

Pozn.: Závažnejšie prípady môžu byť riešené podľa P 145.2.

5. Štafetový kolík je dutý predmet kruhového prierezu z jedného kusa a s hladkým povrchom. Zhotovený je z dreva, kovu alebo iného pevného materiálu. Nesmie byť dlhší ako 0,30 m a kratší ako 0,28 m. Jeho priemer musí byť 40 mm (± 2 mm) a hmotnosť nemá byť menšia ako 50 gramov. Kolík musí byť zafarbený tak, aby ho počas pretekov bolo ľahko vidieť.

6.

a) Štafetový kolík sa musí používať pri všetkých štafetových behoch na atletickej trati na štadióne a musí sa niesť počas celých pretekov v ruke. V súťažiach podľa P 1.1 a), b), c) a f), každý štafetový kolík musí byť očíslovaný a musí byť odlišnej farby a môže obsahovať čip (transpondér).

Pozn.: Ak je to možné, označenie farby štafetového kolíka pre každú dráhu alebo pozíciu na štarte by malo byť uvedené v štartovej listine.

b) Pretekári nesmú mať rukavice alebo taký materiál alebo látku na rukách, ktorá by im umožnila lepšie uchopiť kolík (inú ako je povolená v P 144.4 c).

c) Ak kolík spadol na zem, musí ho zdvihnúť pretekár, ktorému vypadol. Môže pritom opustiť pridelenú dráhu, ale nesmie si takto skrátiť trať. Okrem toho, ak kolík spadne tak, že sa dostane mimo dráhu alebo dopredu (vrátane prekročenia cieľovej čiary), pretekár, ktorému kolík spadol a opäť ho uchopil, sa musí vrátiť do miesta, v ktorom kolík držal pred upustením a iba potom môže pokračovať v pretekoch. Ak sa toto ustanovenie dodrží a pretekár neprekáža v behu inému pretekárovi, vypadnutie kolíka nie je dôvodom na diskvalifikáciu.

Každý pretekár, ktorý poruší toto pravidlo, spôsobí diskvalifikáciu svojho družstva.

7. Pri všetkých štafetových behoch sa musí kolík odovzdať v odovzdávacom území. Odovzdávka začína v okamihu, keď sa preberajúci pretekár dotkne kolíka a končí v okamihu, keď je kolík len v ruke preberajúceho pretekára. V odovzdávacom území je rozhodujúca poloha kolíka, nie poloha tela alebo končatín pretekára. Odovzdanie štafetového kolíka mimo odovzdávacieho územia je dôvodom na diskvalifikáciu štafety.

8. Do okamihu, kedy je kolík iba v ruke preberajúceho pretekára, platí P 163.3 iba pre odovzdávajúceho pretekára. Potom platí iba pre preberajúceho pretekára. Okrem toho, pred prebratím a po odovzdaní štafetového kolíka majú pretekári zostať vo svojich dráhach alebo dodržať určenú pozíciu, kým nie je trať voľná, aby neprekážali ostatným pretekárom. Na týchto pretekárov sa nevzťahuje P 163.3 a P 163.4.

Ak pretekár vedome prekáža členovi iného družstva tým, že vybočí zo svojho smeru alebo dráhy, použije sa P 163.2.

9. Ak počas behu pretekár vezme alebo zdvihne štafetový kolík iného družstva, má to za následok diskvalifikáciu jeho družstva. Iné družstvo by nemalo byť postihnuté, ak takýmto spôsobom získalo výhodu.

10. Každý pretekár môže v štafetovom behu bežať iba jeden úsek. Štafetové družstvo pre ktorékoľvek kolo súťaže môžu vytvoriť štyria pretekári prihlásení do súťaže pre štafetu alebo akúkoľvek inú disciplínu. Náhradníkmi môžu byť len dvaja pretekári, ktorí sú rovnako v štartovej listine pretekov pre túto alebo inú disciplínu. Pokiaľ družstvo poruší toto pravidlo bude diskvalifikované.

11. Zloženie družstva a poradie jednotlivých pretekárov sa musí nahlásiť najneskôr hodinu pred zverejneným prvým zvolávaním na prvý beh každého kola súťaže (t.j. v čase kedy pretekári musia byť prítomní vo zvolávateľni). Ďalšie zmeny sa môžu urobiť len zo zdravotných dôvodov, čo musí potvrdiť úradný lekár určený organizátorom súťaže do záverečného zvolávania príslušného behu, v ktorom štafeta súťaží (t.j. v čase kedy pretekári opúšťajú zvolávateľňu).

Družstvo musí súťažiť v zložení a s poradím jednotlivých pretekárov, ktoré nahlási vopred. Pokiaľ družstvo poruší toto pravidlo bude diskvalifikované.

12. V štafetovom behu na 4x100 m musia pretekári bežať po celý čas v dráhach.

13. Štafetový beh na 4x200 m možno bežať jedným z nasledovných spôsobov:

- a) ak je to možné, po celý čas v dráhach (4 zákruty),
- b) v dráhach prvé dva úseky, pretekári na treťom úseku môžu opustiť pridelené dráhy až po prebehnutí hrany čiary zbiehania na začiatku náprotivnej rovinky podľa P 163.5 (3 zákruty v dráhach),
- c) v dráhach prvý úsek po najbližšiu hranu čiary zbiehania na začiatku náprotivnej rovinky podľa P 163.5 (1 zákruta v dráhach), kde pretekári môžu opustiť pridelené dráhy.

Pozn.: Ak štartujú najviac 4 družstvá a nie je možné použiť spôsob uvedený v a), odporúča sa použiť spôsob uvedený v c).

14. V štafetovom behu na 100 m-200 m-300 m-400 m sa majú bežať v dráhach prvé dva úseky a časť tretieho úseku, pretekári na treťom úseku môžu opustiť pridelené dráhy až po prebehnutí hrany čiary zbiehania na začiatku náprotivnej rovinky podľa P 163.5 (2 zákruty v dráhach).

15. Štafetový beh na 4x400 m možno bežať jedným z nasledovných spôsobov:

- a) v dráhach prvý úsek, pretekári na druhom úseku môžu opustiť pridelené dráhy až po prebehnutí hrany čiary zbiehania na začiatku náprotivnej rovinky podľa P 163.5 (3 zákruty v dráhach),
- b) v dráhach prvý úsek po najbližšiu hranu čiary zbiehania na začiatku náprotivnej rovinky podľa P 163.5 (1 zákruta v dráhach), kde pretekári môžu opustiť pridelené dráhy.

Pozn.: Možnosť b) je možné použiť v prípade, že štartujú najviac 4 družstvá.

16. Štafetový beh na 4x800 m možno bežať jedným z nasledovných spôsobov:

- a) v dráhach prvý úsek po najbližšiu hranu čiary zbiehania na začiatku náprotivnej rovinky podľa P 163.5 (1 zákruta v dráhach), kde pretekári môžu opustiť pridelené dráhy.
- b) bez rozdelenia do dráh.

17. Pokiaľ pretekár nedodrží ustanovenie P 170.13, P 170.14, P 170.15 alebo P 170.16 a), bude jeho družstvo diskvalifikované.

18. Štafetový beh na 1200 m-400 m-800 m-1600 m a na 4x1500 m sa beží bez rozdelenia do dráh.

19. Pri všetkých odovzdávkach pretekári musia začať bežať vo vnútri odovzdávacieho územia.

Každý pretekár, ktorý poruší toto pravidlo, spôsobí diskvalifikáciu svojho družstva.

20. Pretekári na treťom a štvrtom úseku v štafetovom behu na 4x400 m a pretekári na poslednom úseku v štafetovom behu na 100 m-200 m-300 m-400 m sa zoradia podľa pokynov určeného rozhodcu do vyčkávajúceho postavenia na začiatku odovzdávajúceho územia v poradí (od vnútornej dráhy po vonkajšiu), v akom pribiehajúci členovia jednotlivých družstiev dobehli do poslednej zákruty svojho úseku. Keď pribiehajúci pretekári prebehnú tento bod svojho úseku, vyčkávajúci pretekári musia svoje poradie na začiatku odovzdávacieho územia zachovať a nemôžu ho už zmeniť. Každý pretekár, ktorý poruší toto pravidlo, spôsobí diskvalifikáciu svojho družstva.

Pozn.: V štafetovom behu na 4x200 m (ak sa táto disciplína nebeží výlučne v dráhach), ak sa predchádzajúci úsek nebeží v dráhach, sa pretekári zoradia podľa startovej listiny (od vnútornej po vonkajšiu dráhu).

21. V ostatných štafetových behoch, na úsekoch, ktoré sa nebežia v dráhach, vrátane 4x200 m, 4x400 m a 100 m-200 m-300 m-400 m, môžu vyčkávajúci pretekári zaujať postavenie pri vnútornom okraji atletickej trate podľa toho, ako dobiehajú členovia družstiev, pokiaľ nestrkajú alebo neprekážajú iným pretekárom v behu. V štafetovom behu na 4x200 m, 4x400 m a 100 m-200 m-300 m-400 m vyčkávajúci pretekári musia zachovať poradie podľa P 170.20. Každý pretekár, ktorý poruší toto pravidlo, spôsobí diskvalifikáciu svojho družstva.

ČASŤ IV – SÚŤAŽE V POLI (TECHNICKÉ DISCIPLÍNY)

PRAVIDLO 180

Všeobecné ustanovenia

Skúšobné pokusy v súťažnom sektore

1. Každý pretekár môže mať v súťažnom sektore pred začiatkom disciplíny skúšobné pokusy. Vo vrhačských disciplínach sa skúšobné pokusy vykonávajú v poradí, v ktorom sú pretekári uvedení v zápise, a vždy pod dohľadom rozhodcov.
2. Po začiatku súťaže pretekári nemôžu používať na cvičné účely:
 - a) rozbežisko a odrazisko,
 - b) žrde na skok o žrdi,
 - c) náčinie,
 - d) kruhy alebo vyhradený sektor na súťaž s náčiním alebo bez náčinia.

Kontrolné značky

3.
 - a) Pri disciplínach v poli, pri ktorých sa využíva rozbežisko, môžu sa použiť kontrolné značky vedľa rozbežiska, okrem skoku do výšky, pri ktorom sa môžu kontrolné značky dať na rozbežisko. Pretekár môže použiť jednu alebo dve značky (dodané **alebo schválené organizátorom súťaže**), ktoré mu majú pomôcť pri rozbehu a odraze. Ak takéto značky nie sú k dispozícii, môže pretekár použiť lepiacu pásku, nie však kriedu alebo podobný materiál, ani akýkoľvek iný materiál, ktorý zanecháva nezmazateľnú stopu.
 - b) Pre hody a vrhy, ktoré sa uskutočňujú z kruhu, pretekár môže použiť iba jednu značku. Osobná značka môže byť dočasne umiestnená na ploche bezprostredne za kruhom alebo pri kruhu len počas trvania pokusu pretekára, ktorému patrí. Umiestnenie značky nesmie prekážať pohľadu rozhodcov.
V sektore a vedľa sektoru dopadu nemôžu byť umiestnené žiadne osobné značky pretekárov.
Pozn.: Každá značka môže byť tvorená iba jedným kusom materiálu.
 - c) Pre skok o žrdi **organizátor súťaže by mal** umiestniť vedľa rozbežiska vhodné a bezpečné značky ukazujúce vzdialenosť od „nulovej čiary“, a to od vzdialenosti 2,5 m od „nulovej čiary“ až do 5,0 m každých 0,5 m, a od vzdialenosti 5 m od „nulovej čiary“ až do 18 m každý 1,0 m.
 - d) **Rozhodca musí takéhto pretekára upozorniť, aby značku upravil alebo odstránil, ak nezodpovedá tomuto pravidlu. Ak tak neurobí, musí ju odstrániť rozhodca.**
Pozn.: Závažnejšie prípady môžu byť riešené podľa P 145.2.

Značky dosiahnutých výkonov a ukazovateľa vetra

4.
 - a) Rozlišovacie zástavky alebo značky môžu byť použité na označenie hodnoty platného svetového rekordu alebo, ak je to vhodné, na označenie platného rekordu príslušnej oblastnej asociácie, národného rekordu alebo rekordu pretekov.
 - b) Najmenej jedna stužka pre pozorovanie smeru a rýchlosti vetra má byť vhodne umiestnená pri všetkých skokanských súťažiach, pri hode diskom a oštepom, aby pretekárom naznačovala približný smer a rýchlosť vetra.

Poradie v súťaži a pokusy

5. Pretekári súťažia v poradí určenom žrebovaním, pokiaľ sa nepoužije P 180.6. Ak sa ktorýkoľvek pretekár rozhodne vykonať svoj pokus v inom ako určenom poradí, použije sa ustanovenie P 125.5 a 145.2. V prípade napomenutia pretekára, výsledok tohto pokusu zostáva v platnosti (vydarený aj nevydarený). Ak sa najprv koná kvalifikácia, poradie pre finále sa znova žrebuje.

6. Okrem skoku do výšky a skoku o žrdi žiadny pretekár nemôže mať zapísaný viac ako jeden výsledok v ktorejkoľvek sérii pokusov súťaže.

Vo všetkých disciplínach v poli okrem skoku do výšky a skoku o žrdi, keď štartuje viac ako osem pretekárov, má každý pretekár tri pokusy a osem pretekárov s najlepšimi vydarenými pokusmi má ďalšie tri pokusy, pokiaľ technické predpisy súťaže neustanovujú inak.

Ak sú výkony dvoch alebo viacerých pretekárov rovnaké na poslednom kvalifikačnom mieste, rozhodne sa podľa P 180.22. Ak zostáva naďalej rovnosť na poslednom kvalifikačnom mieste, všetkým pretekárom s rovnakým umiestnením musia byť povolené ďalšie dodatočné pokusy podľa príslušných technických predpisov súťaže.

Keď je osem alebo menej pretekárov, každý z nich má šesť pokusov, pokiaľ technické predpisy súťaže neustanovujú inak. Pokiaľ jeden alebo viac pretekárov nemá po prvých troch kolách vydarený pokus, nastúpia títo pretekári k ďalším pokusom pred pretekármi, ktorí mali vydarené pokusy v rovnakom vzájomnom poradí ako v prvých troch kolách.

V oboch prípadoch:

- Poradie pretekárov pre všetky nasledujúce pokusy sa určí podľa výkonov v prvých troch sériách, a to v poradí od najslabšieho po najlepší výkon z prvých troch sérií pokusov, pokiaľ technické predpisy súťaže neustanovujú inak.
- Ak sa mení súťažné poradie a vyskytne sa rovnosť výkonov na ktoromkoľvek mieste, pretekári, ktorých sa to týka, budú súťažiť v tom istom poradí aké bolo určené pôvodným vyžrebovaním.

Pozn.1: Pre skoky smerujúce do výšky pozri P 181.2.

Pozn.2: Ak sa záverečných troch pokusov zúčastňuje jeden alebo viacero pretekárov, ktorým vedúci rozhodca podľa P 146.5 umožnil podmienene pokračovať v súťaži, nastupujú k vykonaniu svojich pokusov pred ostatnými pretekármi. Ak ďalej podmienene pokračuje viacero pretekárov, nastupujú k pokusom podľa pôvodného vylosovania.

Pozn.3: Riadiaci orgán súťaže môže v technických predpisoch súťaže určiť počet pokusov (najviac šesť) a počet pretekárov, ktorí môžu postúpiť do ďalšieho kola po prvých troch pokusoch.

Značenie pokusov:

7. Okrem skoku do výšky a skoku o žrdi, vydarený pokus musí byť odmeraný. Pre používanie štandardných skratiek a symbolov pozri P 132.4.

Ukončenie pokusov:

8. Pokiaľ pokus nie je ukončený, rozhodca nesmie zdvihnúť bielu zástavku na označenie platného a vydareného pokusu. Rozhodca môže zmeniť svoje rozhodnutie, ak zistí, že nezdvihol správnu zástavku.

Za ukončenie vydareného pokusu sa považuje:

- v prípade vertikálnych skokov, keď rozhodca rozhodol, že pokus nie je nevydarený podľa P 182.2, P 183.2 alebo P 183.4
- v prípade horizontálnych skokov, keď pretekár opustí doskočisko v súlade s P 185.2
- v prípade vrhov a hodov, keď pretekár opustí kruh alebo rozbežisko v súlade s P 187.17

Kvalifikačné kolá

9. Ak je pri súťažiach v poli taký veľký počet pretekárov, že sa nemôže uskutočniť riadna súťaž v jednom kole (finále), musí sa konať kvalifikačné kolo. Ak sa kvalifikačné kolo uskutoční, musia v ňom štartovať všetci pretekári a len cez túto kvalifikáciu sa môžu kvalifikovať do finále, okrem prípadov, ak riadiaci orgán súťaže rozhodne, že v jednej alebo viacerých jednotlivých súťažiach sa uskutoční predbežné kvalifikačné kolo (alebo kolá), a to buď v priebehu príslušnej súťaže, alebo pri jednej alebo viacerých predchádzajúcich súťažiach. Toto predbežné kvalifikačné kolo rozhodne o niektorých alebo o všetkých pretekároch, ktorí budú oprávnení súťažiť v niektorom z ďalších kôl súťaže. Takýto postup a ďalšie podmienky (ako je napríklad dosiahnutie stanoveného výkonu v priebehu určenej doby, dosiahnutie predpísaného umiestnenia vo vopred určených súťažiach alebo poradie v tabuľkách), pri splnení ktorých sú pretekári oprávnení ku štartu v určitom kole súťaže, musí byť uvedené v technických predpisoch príslušnej súťaže.

Dosiahnuté výkony v kvalifikačných kolách alebo v predbežných kvalifikačných kolách sa nezarátajú do finálovej súťaže.

10. V kvalifikačnom kole sú pretekári rozdelení najmenej do dvoch skupín, ktoré sú zostavené náhodne. Kedykoľvek je to možné, pretekári z toho istého štátu by mali štartovať v rôznych skupinách. Ak nie sú k dispozícii zariadenia, aby tieto skupiny súťažili v rovnakom čase a za rovnakých podmienok, každá skupina začína svoje skúšobné pokusy v súťažnom sektore ihneď po ukončení predchádzajúcej skupiny.

11. Odporúča sa, aby na pretekoch, ktoré trvajú viac ako tri dni, bol v súťažiach vo vertikálnych skokoch medzi kvalifikačnou súťažou a finále najmenej jeden deň odpočinok.

12. Podmienky kvalifikačného kola, kvalifikačný limit a počet pretekárov vo finále určí technický(i) delegát(i). Ak technický delegát nebol menovaný, rozhodne o tom organizátor súťaže.

Pri súťažiach podľa P 1.1 a), b), c) a f) má byť vo finále najmenej dvanásť pretekárov, pokiaľ nie je uvedené niečo iné v pozíciách pretekov.

13. V kvalifikačnej súťaži, okrem skoku do výšky a skoku o žrdi, má pretekár tri pokusy. Keď pretekár splnil predpísaný kvalifikačný limit, nesmie pokračovať v kvalifikačnej súťaži.

14. V kvalifikačnej súťaži v skoku do výšky a skoku o žrdi pretekári, ktorí neboli vyradení po troch nevydarených pokusoch po sebe, pokračujú v súťaži podľa P 181.2 (vrátane vynechávania pokusu) až do posledného pokusu na výške určenej ako kvalifikačný limit, pokiaľ už skôr nebol naplnený počet pretekárov postupujúcich do finále podľa P 180.12. Akonáhle sa pretekár kvalifikuje do finále, nesmie pokračovať v kvalifikačnej súťaži.

15. Ak žiadny pretekár alebo menej pretekárov, ako je požadovaný počet, splní predpísaný kvalifikačný limit, musí sa počet finalistov na tento počet rozšíriť ďalšími pretekármi podľa výkonov, ktoré dosiahli v kvalifikačnej súťaži. Rovnosť výkonov dvoch alebo viacerých pretekárov na poslednom mieste v celkovom poradí kvalifikačnej súťaže, ktorý zaručuje postup, sa rieši podľa P 180.22 alebo podľa P 181.8. Ak zostáva naďalej rovnosť na poslednom kvalifikačnom mieste, všetci pretekári s rovnakým umiestnením postupujú do finále.

16. Ak sa koná kvalifikačná súťaž v skoku do výšky a v skoku o žrdi vo dvoch skupinách, ktoré prebiehajú súbežne, odporúča sa zvyšovať latku na každú výšku súčasne v oboch skupinách. Takisto sa odporúča, aby obe skupiny boli približne rovnako silné.

Časové ohraničenie pokusu

17. Príslušný rozhodca naznačí pretekárovi, že všetko je pripravené na začatie pokusu a od toho okamihu začne plynúť doba, ktorú má pretekár vymedzenú na pokus.

V skoku o žrdi začína plynúť limitná doba od okamihu, keď bola dokončená úprava stojanov podľa predchádzajúceho želania pretekára. Pre ďalšie zmeny nastavenia stojanov sa nepovolí žiadna doba navyše.

Pretekárovi sa pokus uzná za vydarený, ak ho začal ešte pred uplynutím vymedzenej doby.

Ak sa pretekár rozhodne pokus neabsolvovať potom, čo začala plynúť vymedzená doba na vykonanie pokusu, bude sa tento pokus považovať za nevydarený, hneď ako uplynie doba vymedzená pre tento pokus.

Pri vykonaní pokusu musia byť dodržané ďalej uvedené doby. Pokiaľ doba nebude dodržaná a nepoužije sa P 180.18, bude pokus zaznamenaný ako nevydarený.

Individuálne disciplíny

Počet pretekárov, ktorí zostali v súťaži (pred prvými pokusmi každého pretekára)	výška	žrd'	ostatné
Viac ako 3	1 min.	1 min.	1 min.
2 alebo 3	1,5 min.	2 min.	1 min.
1	3 min.	5 min.	-
pokusy pretekára po sebe	2 min.	3 min.	2 min.

Viacboje

Počet pretekárov, ktorí zostali v súťaži (pred prvými pokusmi každého pretekára)	výška	žrd'	ostatné
Viac ako 3	1 min.	1 min.	1 min.
2 alebo 3	1,5 min.	2 min.	1 min.
1	2 min.	3 min.	2 min.
pokusy pretekára po sebe	2 min.	3 min.	2 min.

Pozn.1: Hodiny ukazujúce zostávajúci čas na vykonanie pokusu majú byť pre pretekára dobre viditeľné. Okrem toho musí rozhodca zdvihnúť žltú zástavku alebo inak signalizovať, že zostáva posledných 15 sekúnd z limitnej doby.

Pozn.2: Pri súťažiach v skoku do výšky a v skoku o žrdi sa akákoľvek zmena času vymedzeného na vykonanie pokusu môže uskutočniť až po zmene výšky latky okrem prípadov, keď sa jedná o čas špecifikovaný pre po sebe nasledujúce pokusy, ak má pretekár k dispozícii dva alebo viac po sebe nasledujúcich pokusov.

Pozn.3: Pri určení počtu pretekárov zostávajúcich v súťaži sa započítavajú i tí pretekári, ktorých sa môže týkať rozoskakovanie o prvé miesto.

Pozn.4: Pri súťaži v skoku do výšky a v skoku o žrdi, ak v súťaži ostal iba jeden pretekár (a súťaž vyhral), a ide o pokus o svetový rekord alebo o iný rekord, ktorý má význam pre prebiehajúcu súťaž, sa časový limit zvýši o jednu minútu nad časový limit určený pre pokus.

Náhradné pokusy

18. Ak sa pretekárovi z akýchkoľvek príčin prekáža pri pokuse, pokus nemôže vykonať alebo ak pokus nemôže byť správne zaznamenaný, príslušný vedúci rozhodca mu môže povoliť náhradný pokus alebo poskytnúť nový časový limit alebo jeho časť. Zmena v poradí pokusov by nemala byť povolená. Na vykonanie náhradného pokusu sa určí podľa okolností každého prípadu primeraný čas. V prípade, ak súťaž medzitým pokračuje, náhradný pokus sa musí vykonať skôr, ako sa uskutočnia akékoľvek ďalšie pokusy.

Opustenie sektora počas súťaže

19. V súťažiach v poli nesmie pretekár opustiť sektor súťaže počas pretekov bez povolenia a sprievodu rozhodcu. Ak je to možné, pretekár má byť v takomto prípade najskôr napomenutý, avšak pri opakovanom porušení tohto pravidla bude diskvalifikovaný.

Zmena miesta alebo času konania súťaže

20. Technický delegát alebo príslušný vedúci rozhodca má právo zmeniť miesto alebo čas konania súťaže v poli, ak to vyžadujú okolnosti. Túto zmenu môže vykonať len po ukončení prebiehajúceho kola súťaže.

Pozn.: Rýchlosť vetra ani zmena jeho smeru nie sú dostatočným dôvodom na zmenu miesta alebo času konania súťaže.

Výsledok

21. Každému pretekárovi sa vo výsledkovej listine uvedie najlepší dosiahnutý výkon, vrátane výkonov v skoku do výšky a v skoku o žrdi, ktoré pretekári dosiahli pri riešení rovnosti výkonov.

Rovnosť výkonov

22. V súťažiach v poli, okrem skoku do výšky a skoku o žrdi, rozhoduje o poradí pretekárov pri rovnosti ich najlepších výkonov druhý najlepší výkon týchto pretekárov. Ak je i ten rovnaký, rozhoduje tretí najlepší výkon atď. Pokiaľ rovnosť výkonom zostáva v platnosti i po uplatnení tohto pravidla, je táto rovnosť konečná, a to i v prípade prvého miesta.

Pozn.: Pre vertikálne skoky (skoky smerujúce do výšky) pozri P 181.8 a P181.9.

ČASŤ IV.A. - VERTIKÁLNE SKOKY (SKOKY SMERUJÚCE DO VÝŠKY)

PRAVIDLO 181

Všeobecné ustanovenia

1. Pred začiatkom súťaže **vedúci rozhodca alebo** vrchník oznámi pretekárom základnú výšku a následné výšky, na ktoré sa bude po každom kole latka zvyšovať, až kým v súťaži zostane len jeden pretekár, ktorý už súťaž vyhral, alebo dôjde k rovnosti výkonov na prvom mieste (pre viacboje pozri P 200.8 d).

Pokusy

2. Pretekár môže začať skákať na ktorejkoľvek výške, ktorú predtým ohlásil **vedúci rozhodca alebo** vrchník, a môže skákať podľa svojho rozhodnutia na ktorejkoľvek nasledujúcej výške. Pretekára vylučujú z ďalšieho súťaženia tri nevydarené pokusy po sebe bez ohľadu na výšku latky, okrem rovnosti výkonov na prvom mieste. Dôsledok tohto pravidla je, že pretekár môže na určitej výške vynechať druhý alebo tretí pokus (keď mal prvý alebo druhý pokus nevydarený) a môže skákať na ďalšej výške. Ak pretekár vynechá pokus na určitej výške, nemôže mať žiadny ďalší pokus na tejto výške, len v prípade rovnosti výkonov na prvom mieste. Ak v súťaži v skoku do výšky alebo v skoku o žrdi nie je pretekár prítomný v čase, keď ostatní pretekári súťaž ukončili, vedúci rozhodca to bude po uplynutí príslušnej doby na vykonanie pokusu považovať za ukončenie súťaže týmto pretekárom.

3. Pretekár má právo pokračovať v skokoch aj po vyradení všetkých ostatných pretekárov dovtedy, kým nestratí nárok na pokračovanie v súťaži.

4. Dokiaľ nezostane v súťaži len jeden pretekár, ktorý už súťaž vyhral,
 - a) latka sa nikdy nesmie zvýšiť o menej ako 2 cm v skoku do výšky a 5 cm v skoku o žrdi po každom kole; a
 - b) hodnota, o ktorú sa latka zvyšuje, sa v priebehu zvyšovania nikdy nesmie zvýšiť. Ustanovenie P 181.4 a),b) neplatí v prípade, keď sa pretekári, ktorí zostali v súťaži, dohodnú, že sa latka zvýši priamo na úroveň nového svetového rekordu **(alebo iného rekordu zodpovedajúceho príslušnej súťaži)**.

Keď pretekár súťaž vyhral, o výškach, na ktoré sa má latka zvyšovať, sa tento pretekár rozhodne po porade s príslušným rozhodcom alebo vedúcim rozhodcom.

Pozn.: Toto pravidlo sa nevzťahuje na viacboje.

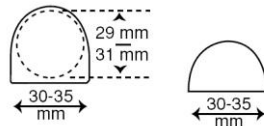
Meranie výšky

5. Všetky merania **pri vertikálnych skokoch** sa robia na celé centimetre, a to zvisle od zeme po najnižšie miesto hornej hrany latky.
6. Zmeranie novej výšky sa vykoná skôr, ako sa pretekári pokúsia prekonať túto výšku. Pri pokusoch o rekord musia rozhodcovia skontrolovať výšku latky na rekordnej výške. Ak došlo k dotyku latky, musia rozhodcovia pred ďalším pokusom znova premerať túto výšku.

Latka

7. Latka je vyhotovená zo sklolaminátu alebo iného vhodného materiálu, ale nie z kovu, má kruhový prierez, okrem koncových častí. **Musí mať takú farbu, aby bola dobre viditeľná pre všetkých vidiacich pretekárov.** Celková dĺžka latky musí byť 4 m ($\pm 0,02$ m)

na skok do výšky a 4,50 m ($\pm 0,02$ m) na skok o žrdi. Maximálna hmotnosť latky na skok do výšky je 2 kg a na skok o žrdi 2,25 kg. Priemer valcovej časti je 30 mm (± 1 mm). Latka sa skladá z troch častí, a to valcovej časti a dvoch koncových častí. Koncové časti sú široké 30-35 mm a dlhé 150-200 mm, ktoré slúžia na uloženie latky na nosné plôšky. Tieto koncové časti majú kruhový alebo polkruhový prierez, s jedinou rovnou časťou, ktorou sa kladú na podporné plôšky stojanov. Rovná časť koncových častí nesmie byť vyššie ako stred vertikálneho rezu latky. Koncové časti musia byť tvrdé a hladké. Nesmú byť pokryté gumou alebo iným materiálom, ktorý zvyšuje trenie medzi nimi a nosnými plôškami. (Obr. 5)



Obr. 5. Varianty koncových častí latky

Latka nesmie byť položená na stojanoch šikmo a môže sa prehnúť najviac o 20 mm pri skoku do výšky a o 30 mm v skoku o žrdi.

Kontrola pružnosti: Pri zavesení závažia s hmotnosťou 3 kg uprostred latky sa táto môže prehnúť najviac o 70 mm v skoku do výšky a 110 mm v skoku o žrdi.

Rovnosť výkonov

8. Pri rovnosti výkonov v skoku do výšky a skoku o žrdi ak dvaja alebo viacerí pretekári prekonalí rovnakú konečnú výšku sa postupuje takto:
 - a) Lepšie umiestnenie sa prizná pretekárovi, ktorý mal na výške, na ktorej došlo k rovnosti výkonov, a ktorá bola výškou ním najvyššie prekonaná, najmenej pokusov.
 - b) Ak pri uplatnení P 181.8 a) rovnosť výkonov trvá aj naďalej, prizná sa lepšie umiestnenie pretekárovi, ktorý mal v súťaži najmenej nevydarených pokusov, vrátane najvyššej prekonanej výšky.
 - c) Ak pri uplatnení P 181.8 b) naďalej trvá rovnosť výkonov, bude pretekárom priznané rovnaké umiestnenie v súťaži, ak sa nejedná o prvé miesto.
 - d) Pokiaľ naďalej trvá rovnosť na prvom mieste, uskutoční sa rozoskakovanie podľa P 181.9, ak nebolo inak vopred určené v predpisoch platných pre príslušnú súťaž, alebo ak inak nerozhodol počas súťaže, ale pred začiatkom príslušnej disciplíny, technický delegát (prípadne vedúci rozhodca, ak technický delegát nebol menovaný). Ak sa rozoskakovanie neuskutoční alebo ak sa pretekári, ktorí by sa mali rozoskakovať, v ktorejkoľvek fáze súťaže rozhodnú ďalej v súťaži nepokračovať, zostáva na prvom mieste rovnosť výkonov.
Pozn.: Toto P 181.8 d) sa nevzťahuje na viacboje.

Rozoskakovanie

9.
 - a) Pretekár, ktorý sa zúčastňuje rozoskakovania, musí skákať na každej výške až do rozhodnutia o víťazovi alebo až do rozhodnutia pretekárov o tom, že už nebudú ďalej pokračovať v rozoskakovaní.
 - b) Každý pretekár má na každej postupnej výške len jeden pokus.
 - c) Rozoskakovanie sa začína na ďalšej výške určenej podľa P 181.1, ktorá nasleduje po poslednej výške prekonanej pretekármi.

- d) Ak sa nerozhodne, latka sa zvyšuje, ak boli pretekári úspešní alebo znižuje, ak neboli úspešní, a to vždy o 2 cm pri skoku do výšky a o 5 cm pri skoku o žrdi.
- e) Ak pretekár na niektorej výške svoj pokus nevykoná, automaticky stráca právo na lepšie umiestnenie. Ak potom zostane v súťaži len jeden ďalší pretekár, bude vyhlásený víťazom bez ohľadu na to, či sa pokúsil príslušnú výšku prekonať.

Skok do výšky – príklad

Pred začiatkom súťaže vrchník oznámi tieto postupné výšky:

175 cm, 180 cm, 184 cm, 188 cm, 191 cm, 194 cm, 197 cm, 199 cm ...

Pretekár	Absolvované výšky (cm)							Nevyd. pokusy	Rozoskakovanie (cm)			Poradie
	175	180	184	188	191	194	197		191	189	191	
A	O	XO	O	XO	X-	XX		2	X	O	X	2
B	-	XO	-	XO	-	-	XXX	2	X	O	O	1
C	-	O	XO	XO	-	XXX		2	X	X		3
D	-	XO	XO	XO	XXX			3				4

O = vydarený pokus

X = nevydarený pokus

- = vynechaný pokus

Všetci štyria pretekári prekonal latku na výške 188 cm.

V tomto prípade nasleduje uplatnenie pravidla o rovnosti výkonov, P 181.8 a P 181.9. Rozhodcovia spočítajú celkový počet nevydarených pokusov vrátane výšky 188 cm, ktorú ako poslednú prekonal všetci pretekári.

Pretekár D mal viac nevydarených pokusov ako pretekári A, B alebo C, a preto skončil na štvrtom mieste. Pretekári A, B a C mali stále rovnosť výkonov, a keďže ide o prvé miesto, zvyšuje sa latka na výšku 191 cm, ktorá nasleduje po poslednej výške prekonej pretekármi.

Keďže všetci pretekári pri rozoskakovaní na výške 191 cm mali nevydarené pokusy, znížila sa latka na 189 cm za účelom pokračovania v rozoskakovaní. Na tejto výške mali pretekári A a B vydarené pokusy a pretekár C nevydarený pokus. Pretekár C preto skončil na treťom mieste. Latka sa zvýšila na 191 cm. Na tejto výške mal pretekár A nevydarený pokus a pretekár B vydarený pokus. Pretekár B skončil na prvom mieste a pretekár A na druhom mieste.

Vonkajšie vplyvy

10. Keď je zrejme, že latka zo stojanov spadla nie v dôsledku činnosti pretekára ale vplyvom iných síl (napr. pôsobením vetra)
- ak latka spadla až po preskočení pretekára ponad latku bez toho, aby sa jej dotkol, pokus sa uzná ako vydarený,
 - ak latka spadla za akýchkoľvek iných okolností, pretekárovi sa povolí nový pokus.

PRAVIDLO 182

Skok do výšky

Súťaž

- Pretekár sa musí odraziť jednou nohou.
- Pretekár má nevydarený pokus, ak:
 - po skoku latka nezostane na stojanoch v dôsledku činnosti pretekára pri pokuse o jej prekonanie,

- b) pretekár sa dotkne ktoroukoľvek časťou tela zeme, vrátane doskočiska, za rovinou preloženou bližším okrajom latky, a to medzi nimi alebo vedľa nich bez toho, aby predtým preskočil latku. Ak sa pretekár pri skoku dotkne doskočiska nohou a podľa mienky rozhodcu tým nezíska žiadnu výhodu, **nesmie** sa skok z tohto dôvodu považovať za nevydarený.

Pozn. Ako pomôcka pri uplatnení tohoto pravidla sa vyznačí biela čiara široká 50 mm (obyčajne lepiacou páskou alebo podobným materiálom) medzi bodmi, ktoré sú vo vzdialenosti tri metre z vonkajšej strany stojanov, a to tak, že bližší okraj čiary je vyznačený pozdĺž roviny preloženej bližším okrajom latky.

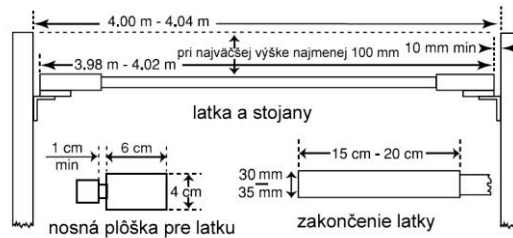
- c) sa počas rozbehu dotkne latky alebo stojanov bez toho, aby skočil.

Rozbežisko a odrazisko

3. Rozbežisko je široké najmenej 16 m a dlhé najmenej 15 metrov. Na pretekoch podľa P 1.1 a), b), c), e) a f) musí byť dlhé najmenej 25 m.
4. Sklon rozbežiska meraný na radiále polkruhovej plochy so stredom v polovici vzdialenosti stojanov a majúcej minimálny polomer podľa P 182.3 nesmie v posledných 15 m presiahnuť hodnotu 1:250 (0,4 %). Doskočisko by malo byť umiestnené tak, že sa skokan rozbieha smerom proti sklonu.
5. Odrazisko musí mať rovnú plochu a akýkoľvek sklon musí zodpovedať P 182.4 a **Príručke** IAAF pre atletické zariadenia.

Náradie

6. Pripúšťa sa akýkoľvek druh stojanov pevnej konštrukcie.
Musia mať nosné plôšky na latku, ktoré sú k pevne prichytené stojanom.
Stojany musia byť také vysoké, aby prevyšovali o 0,10 m výšku, na ktorú možno zvýšiť latku.
Vzdialenosť medzi stojanmi nesmie byť menšia ako 4,00 m a väčšia ako 4,04 m.
7. Stojany sa môžu počas súťaže premiestňovať len vtedy, keď **vedúci rozhodca** uzná, že odrazisko alebo doskočisko sa stali nespôsobilé.
V takomto prípade sa zmena vykoná len po skončení prebiehajúceho kola súťaže.
8. Nosné plôšky musia byť ploché a pravouhlé, široké 40 mm a dlhé 60 mm. Podpery musia byť pevne pripojené k stojanom, neposuvné počas skoku a musia vždy smerovať k protiľahlému stojanu. Konce latky musia byť na nich položené tak, aby dotykom pretekára latka ľahko spadla dopredu alebo dozadu, len čo sa jej pretekár dotkne. Povrch nosných plôšok musí byť hladký.
Nosné plôšky nesmú byť zhotovené z gumy alebo potiahnuté gumou alebo iným materiálom, ktorý zvyšuje trenie medzi nimi a povrchom latky, a nesmú mať žiadne perá.
Nosné plôšky musia mať na oboch koncoch latky rovnakú výšku nad odraziskom, tesne pod každým koncom latky.



Obr. 6. Stojany a latka na skok do výšky

9. Medzi koncami latky a stojanmi musí byť medzera najmenej 10 mm.

Doskočisko

10. Na pretekoch podľa P 1.1 a), b), c), e) a f) rozmery doskočiska by mali byť minimálne 6 m dĺžka x 4 m šírka x 0,7 m výška, merané za vertikálnou rovinou určenou latkou.

Pozn.: Stojany a doskočisko by mali byť riešené tak, aby bola medzi nimi medzera najmenej 10 cm, čím by sa zabránilo zhodeniu latky pri pohybe doskočiska a jeho následkom dotyku so stojanmi.

PRAVIDLO 183

Skok o žrdi

Súťaž

1. Pretekári si môžu dať posunúť latku len smerom k doskočisku, a to tak, že vnútorný okraj latky bude vzdialený najviac 0,80 m od zvislej roviny preloženej vnútornou hranou horného okraja zárazovej steny skrinky.

Pretekár musí pred začiatkom súťaže nahlásiť príslušnému rozhodcovi, akú polohu stojanov alebo nosných kolíkov si žiada nastaviť pre svoje pokusy, a tieto údaje sa zapíšu. Ak pretekár chce vykonať určité zmeny v posune stojanov počas súťaže, ohlásí to príslušnému rozhodcovi, a to skôr, ako sa stojany posunú podľa jeho pôvodnej požiadavky. Nedodržanie tohto nariadenia znamená, že pretekárovi začne plynúť jeho limitná doba na vykonanie pokusu.

Pozn.: Čiara "A" (Obr. 9) široká 10 mm, výraznej farby („nulová čiara“) musí byť nakreslená v pravom uhle k osi rozbežiska na úrovni vnútornej hrany horného okraja zárazovej dosky skrinky.

Podobná čiara (široká až 50 mm), ktorej predná hrana nadväzuje na prednú hranu tzv. nulovej čiary, sa nakreslí po povrchu doskočiska až po vonkajšiu hranu stojanov.

2. Pretekár má nevydarený pokus, ak:

- po skoku latka nezostane na kolíkoch v dôsledku činnosti pretekára pri pokuse o jej prekonanie,
- sa ktoroukoľvek časťou tela alebo žrde dotkne zeme alebo doskočiska za zvislou rovinou preloženou horným okrajom zárazovej dosky skrinky bez toho, aby prekonal latku,
- po odraze **od zeme** presunie **na žrdi** spodnú ruku nad hornú, alebo posunie hornú ruku vyššie na žrdi,
- počas skoku vráti rukou alebo rukami späť latku, ktorá by inak spadla zo stojanov.

Pozn.1: Za nevydarený pokus sa nepovažuje, ak pretekár pri rozbehu prekročí v ktoromkoľvek mieste bielu čiaru, ktorá ohraničuje rozbežisko.

Pozn.2: Za nevydarený pokus sa nepovažuje, ak sa žrd' dotkne doskočiska počas pokusu po tom, čo bola žrd' správne zasunutá do zasúvacej skrinky.

3. Pretekárovi sa povoľuje počas súťaže naniest' na ruky alebo na žrd' takú hmotu, ktorá umožňuje lepšie držanie žrde. Používanie rukavíc je povolené.
4. Nikto, vrátane pretekára, sa nesmie dotknúť žrde, kým nepadá smerom od latky alebo od stojanov. Ak sa tak stane a podľa názoru vedúceho rozhodcu by žrd' zhodila latku z nosných kolíkov, skok sa zaznamená ako nevydarený pokus.
5. Ak sa pretekárovi pri skoku zlomí žrd', nepovažuje sa to za nevydarený pokus. Pretekárovi sa povolí nový pokus.

Rozbežisko

6. Rozbežisko má byť dlhé, merané od „nulovej čiary“, najmenej 40 m a tam, kde to podmienky dovoľujú, najmenej 45 m. Šírka by mala byť 1,22 m ($\pm 0,01$ m). Rozbežisko je vyznačené 50 mm širokými bielymi čiarami.

Pozn.: Rozbežiská zhotovené pred 1. januárom 2004 môžu mať maximálnu šírku 1,25 m. Ak je však atletická trať nanovo zrekonštruovaná, šírka rozbežiska musí byť v súlade s týmto pravidlom.

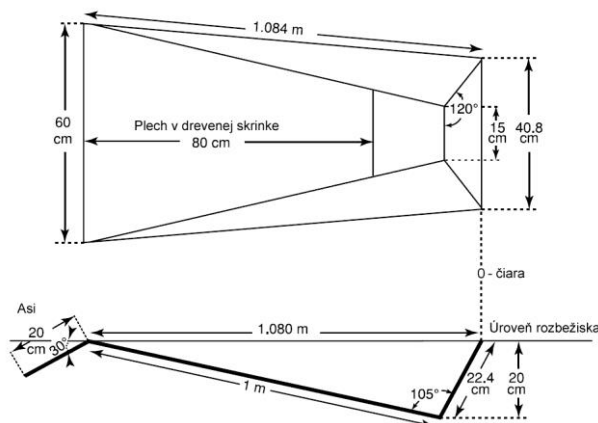
7. Najvyšší prípustný bočný sklon rozbežiska nesmie presiahnuť 1:100 (1 %), pokiaľ neexistujú okolnosti ospravedlňujúce udelenie výnimky IAAF z uvedeného pravidla, a v posledných 40 m rozbehovej dráhy celkový zostupný sklon v smere behu nesmie prekročiť 1:1000 (0,1 %).

Náradie

8. Pri odraze musí byť žrd' zasunutá do skrinky. Skrinka je zhotovená z vhodného pevného materiálu a zapustená do roviny rozbežiska so zaoblenými alebo mäkkými hornými hranami. Dlhá je 1 m (meraná vnútri po dne skrinky), široká na čelnej strane 0,60 m a na dne pri zárazovej doske sa zužuje na 0,15 m. Dĺžka skrinky v rovine rozbežiska a výška zárazovej dosky závisí od uhla medzi zárazovou doskou a dnom skrinky. Tento uhol je 105° (povolená odchýlka rozmerov a uhla je $\pm 0,01$ m a $-0^\circ / +1^\circ$). Dno skrinky sa zvažuje z roviny rozbežiska na čelnej strane tak, že vertikálnu vzdialenosť 0,20 m pod úroveň rozbežiska dosiahne v mieste, kde pretína zárazovú dosku. Skrinka sa zhotoví tak, aby sa postranné steny na konci, ktorý je pri zárazovej doske, vyklápali von v uhle asi 120°. (Obr. 7)

Pozn.: Pretekár môže pred ktorýmkoľvek svojim pokusom obložiť skrinku obložením pre svoju dodatočnú ochranu. Musí tak urobiť v dobe, ktorú má vymedzenú pre svoj pokus, a ihneď po vykonaní svojho pokusu musí obloženie odstrániť. Pri súťažiach uvedených v P 1.1 a), b), c), e) a f) musí obloženie poskytnúť usporiadateľ pretekov.

9. Pripúšťa sa akýkoľvek druh pevných stojanov. Kovová konštrukcia podstavca stojanov a dolná časť stojanov nad úrovňou doskočiska musí byť prikrytá vypchávkami z vhodného materiálu, ktoré majú poskytnúť ochranu pretekárom a žrdiam.



Obr. 7. Skrinka na skok o žrdi (pohľad zhora a z boku)

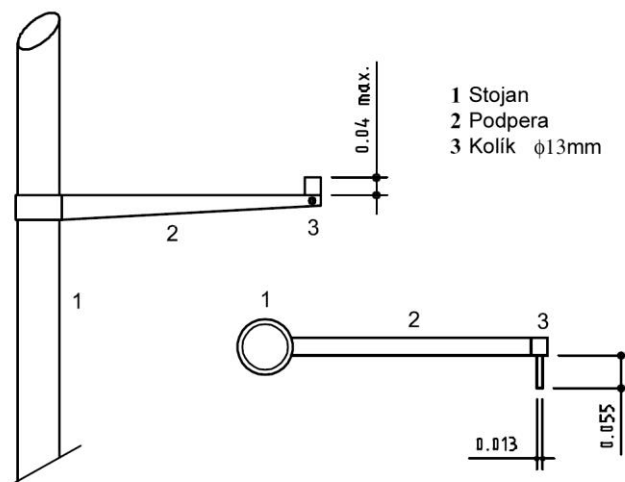
10. Latka je na horizontálnych kolíkoch umiestnená tak, aby ľahko spadla do doskočiska, len čo sa jej pretekár alebo žrd' dotkne. Kolíky nesmú mať žiadne zárezy alebo vrúbky a musia byť všade rovnako hrubé. Ich priemer nesmie byť väčší ako 13 mm. Kolíky nesmú vyčnievať z hladkých ramien viac ako 55 mm zo stojanov.

Vertikálna podpera kolíkov musí byť tiež hladká a upravená tak, aby latka nemohla zostať na jej vrchu, ktorý musí byť 35-40 mm vyššie od nosných kolíkov. (Obr. 8)

Vzdialenosť medzi kolíkmi musí byť 4,28 m až 4,37 m.

Kolíky nesmú byť zhotovené z gumy alebo potiahnuté gumou alebo iným materiálom, ktorý zvyšuje trenie medzi nimi alebo latkou. Nosné kolíky nesmú mať žiadne perá. **Latka sa má o kolíky opierať stredmi svojich koncových dielov.**

Pozn.: Aby sa znížilo nebezpečenstvo zranenia pretekárov pri páde na podstavce stojanov, môžu sa kolíky, na ktoré sa kladie latka, upevniť na predĺžených ramenách pevne pripojených k stojanom. To umožňuje umiestniť stojany ďalej od seba aj bez predĺženia latky (Obr. 8).



Obr. 8. Podpera latky (pohľad z doskočiska a zhora)

Žrd' na skok o žrdi

11. Pretekári môžu používať vlastné žrd'. Pretekár nesmie použiť cudziu žrd' bez súhlasu vlastníka.

Žrd' môže byť z akejkoľvek hmoty alebo kombinácie hmôt. Môže mať akúkoľvek dĺžku a priemer, ale jej základný povrch musí byť hladký.

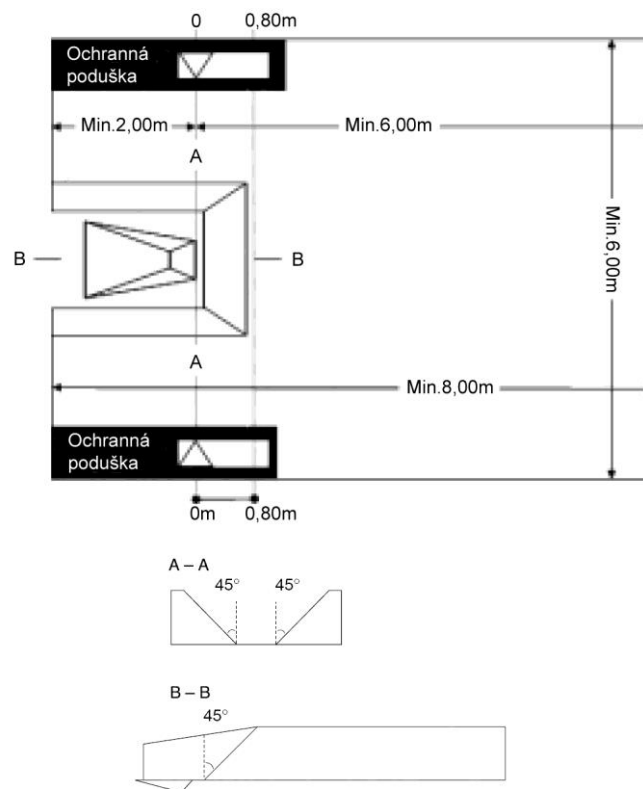
Žrd' môže byť v mieste úchopu (pre ochranu rúk) ovinutá vrstvou pásky a na dolnom konci (pre ochranu žrde) môže byť žrd' ovinutá vrstvou pásky a/alebo iným vhodným materiálom. Páska v mieste úchopu musí vytvárať plynulú vrstvu, okrem miesta vzájomného prekrytia a nesmie vyvolávať náhlu zmenu priemeru, napr. v tvare prstenca.

Doskočisko

12. Pre súťaže podľa P 1.1 a), b), c), e) a f) musí byť doskočisko najmenej 6 m dlhé (bez predných častí), 6 m široké a 0,8 m vysoké.

Predné časti musia byť dlhé aspoň 2 m. (Obr.9).

Postranné časti doskočiska okolo skrinky musia byť od nej vzdialené 100 až 150 mm a musia sa zvažovať smerom od skrinky pod uhlom asi 45°.



Obr. 9. Doskočisko na skok o žrdi (pohľady zhora a z boku)

ČASŤ IV. B. - HORIZONTALNE SKOKY (SKOKY SMERUJÚCE DO DIAĽKY)

PRAVIDLO 184 Všeobecné ustanovenia

Rozbežisko

1. Dĺžka rozbežiska od odrazovej čiary k začiatku rozbežiska je najmenej 40 m, a pokiaľ to podmienky umožňujú 45 m. Jeho šírka je 1,22 m ($\pm 0,01$ m) a je vyznačené 50 mm širokými bielymi čiarami.

Pozn.: Rozbežiská zhotovené pred 1.1.2004 môžu mať maximálnu šírku 1,25 m. Ak je však atletická trať nanovo zrekonštruovaná, šírka rozbežiska musí byť v súlade s týmto pravidlom.

2. Najväčší prípustný bočný sklon rozbežiska nesmie presiahnuť 1:100 (1 %), pokiaľ neexistujú okolnosti ospravedlňujúce udelenie výnimky IAAF z uvedeného pravidla, a v posledných 40 m rozbehovej dráhy celkový zostupný sklon v smere behu nesmie prekročiť 1:1000 (0,1 %).

Odrázové brvno

3. Miesto odrazu musí byť označené brvnom zapusteným v rovine rozbežiska a povrchu doskočiska. Hrana brvna bližšia k doskočisku sa nazýva odrazovou čiarou. Tesne za odrazovou čiarou musí byť umiestnená doska s plastelínou pre uľahčenie práce rozhodcov.

4. Odrázové brvno musí byť pravouhlé, je zhotovené z dreva alebo iného vhodného pevného materiálu, na ktorom sa tretra pretekára neskĺzne, má dĺžku 1,22 m ($\pm 0,10$ m), šírku 0,20 m ($\pm 0,002$ m) a hrúbku 0,10 m. Natreté musí byť bielou farbou.

5. Doska s plastelínou je široká 0,10 m ($\pm 0,002$ m) a dlhá 1,22 m ($\pm 0,10$ m), je zhotovená z dreva alebo iného vhodného materiálu, a musí mať kontrastnú farbu voči odrazovému brvnu. Ak je to možné, plastelína má mať tretiu odlišnú kontrastnú farbu. Doska musí byť pevne vložená do výrezu alebo ryhy rozbehovej dráhy na strane odrazového brvna smerom k doskočisku. Jej povrch sa z úrovne odrazového brvna v smere rozbehu zdvíha do výšky 7 mm (± 1 mm) nad rovinu odrazového brvna. Hrany musia byť skosené pod uhlom 45°. Hrana dosky obrátená k rozbežisku musí byť pokrytá vrstvou plastelíny hrubou 1 mm, alebo musí mať výrezy, ktoré možno vyplniť vrstvou plastelíny v uhle 45° (Obr. 10).

Horná časť dosky má tiež byť po celej dĺžke svojej prednej hrany pokrytá vrstvou plastelíny širokou približne 10 mm.

Odrázová doska musí byť pevne vložená do ryhy, aby vydržala silu došľapu odrazovej nohy pretekára.

Povrch dosky pod plastelínou musí byť z materiálu, do ktorého sa klince tretier zabodnú, ale po ktorom sa neskĺznu.

Vrstva plastelíny sa môže uhladzovať valčekom alebo vhodne tvarovanou špachtľou, aby sa odstránili odtlačky pretekárových chodidiel.

Pozn.: Odporúča sa pripraviť rezervné dosky s plastelínou, aby sa súťaž nezdržiavala pri odstraňovaní odtlačkov chodidiel.

PRAVIDLO 185 Skok do diaľky

Súťaž

1. Pretekár má nevydarený pokus, ak:
 - a) sa ktoroukoľvek časťou tela dotkne pôdy za odrazovou čiarou, či už pri rozbehu bez pokusu o skok alebo pri vlastnom skoku (vrátane ktorejkoľvek časti odrazového brvna s plastelínou),
 - b) sa odrazí na ktorejkoľvek strane vedľa odrazového brvna pred alebo za predĺžením odrazovej čiary,
 - c) pri rozbehu alebo skoku použije akúkoľvek formu premetu alebo salta,
 - d) sa po odraze, ale pred prvým dotykom s doskočiskom, dotkne rozbežiska alebo pôdy vedľa rozbežiska alebo pôdy vedľa doskočiska,
 - e) sa pri doskoku (vrátane akejkoľvek straty rovnováhy) dotkne ohraničenia doskočiska alebo pôdy mimo doskočiska bližšie k odrazovej čiare, ako je najbližšia stopa spôsobená doskokom v doskočisku,
 - f) opustí doskočisko iným spôsobom ako je uvedené v P 185.2.
2. Pretekár, ktorý opúšťa doskočisko musí mať prvý dotyk nohy s okrajom doskočiska alebo so zemou mimo doskočiska ďalej od odrazovej čiary, ako je jeho najbližšia stopa v piesku doskočiska (môže to byť akákoľvek stopa v doskočisku smerom naspäť spôsobená stratou rovnováhy pri doskoku alebo chôdza naspäť vo vnútri doskočiska, a to do miesta, ktoré je bližšie k odrazovej čiare ako bola pôvodná stopa pri doskoku).
Pozn.: Tento prvý dotyk sa považuje za opustenie doskočiska.
3. Za nevydarený pokus sa nepovažuje, ak pretekár:
 - a) pri rozbehu prekročí v ktoromkoľvek mieste bielu čiaru, ktorá ohraničuje rozbežisko,
 - b) okrem prípadov uvedených v P 185.1 b) sa odrazí pred odrazovým brvnom,
 - c) okrem prípadov uvedených v P 185.1 b) sa pri odraze časťou svojej pretekárskej obuvi alebo chodidla dotkne pôdy vedľa odrazového brvna,
 - d) pri dopade sa dotkne ktoroukoľvek časťou svojho tela alebo čímkoľvek, čo bolo v tomto okamihu upevnené na tele pretekára, pôdy vedľa doskočiska, nesmie to však byť prvý dotyk alebo to nesmie byť v rozpore s P 185.1 d) alebo e),
 - e) vracia sa cez doskočisko, ak ho predtým opustil spôsobom určeným v P 185.2.

Odrazová čiara

4. Vzďialenosť medzi odrazovou čiarou a koncom doskočiska musí byť najmenej 10 m.
5. Odrazová čiara musí byť umiestnená vo vzdialenosti 1 až 3 m od bližšieho okraja doskočiska.

PRAVIDLO 186 Trojskok

Pre trojskok platia ustanovenia P 184 a P 185 s týmito úpravami:

Súťaž

1. Trojskok pozostáva z poskoku, preskoku a skoku.

2. Pri poskoku musí pretekár doskočiť na tú istú nohu, ktorou sa odrazil. Pri preskoku musí doskočiť na druhú nohu, z ktorej odrazom vykoná skok.
Ak sa pretekár pri skákaní dotkne pôdy švihovou nohou, trojskok sa nepovažuje za nevydarený.
Pozn.: Pri doskoku vo fáze poskoku a preskoku sa neuplatňuje P 185.1 d).

Odrazová čiara

3. Vzdialenosť medzi odrazovou čiarou a koncom doskočiska **musí** byť pre mužov najmenej 21 m.
4. Na medzinárodných pretekoch musia byť rôzne odrazové brvná pre mužov a ženy. Odrazová čiara pre mužov musí byť najmenej 13 m od bližšieho okraja doskočiska a najmenej 11 m pre ženy. Pri ostatných súťažiach táto vzdialenosť má zohľadňovať úroveň pretekov.
5. Medzi odrazovým brvnom a doskočiskom musí byť pre poskok a preskok odrazová plocha široká 1,22 m ($\pm 0,01$ m), ktorá poskytuje pevnú a rovnakú plochu pre došľap.
Pozn.: Rozbežiská zhotovené pred 1. januárom 2004 môžu mať maximálnu šírku 1,25 m. Ak je však atletická trať nanovo zrekonštruovaná, šírka rozbežiska musí byť v súlade s týmto pravidlom.

ČASŤ IV C. - VRH A HODY**PRAVIDLO 187****Všeobecné ustanovenia****Oficiálne náčinie**

1. Náčinie používané na všetkých medzinárodných pretekoch musí zodpovedať **platným** predpisom IAAF. Používať sa môže len náčinie, ktoré má platný certifikát IAAF. Hmotnosti náčinia pre jednotlivé kategórie sú v tabuľke:

Náčinie	Dorastenky (U18)	Ženy Juniorky (U20)	Dorastenci (U18)	Juniori (U20)	Muži
Gul'a	3,000 kg	4,000 kg	5,000 kg	6,000 kg	7,260 kg
Disk	1,000 kg	1,000 kg	1,500 kg	1,750 kg	2,000 kg
Kladivo	3,000 kg	4,000 kg	5,000 kg	6,000 kg	7,260 kg
Oštep	500 g	600 g	700 g	800 g	800 g

*Pozn.: Štandardný formulár žiadosti o certifikáciu náčinia **alebo na obnovu certifikácie** je na požiadanie k dispozícii v kancelárii IAAF, alebo môže byť stiahnutý z internetovej stránky IAAF.*

2. Okrem ďalej uvedených ustanovení všetko náčinie pre súťaže musí poskytnúť **organizátor súťaže**. Technický delegát môže na základe súťažných predpisov povoliť pretekárom použiť vlastné alebo dodávateľom poskytnuté náčinie, pokiaľ takéto náčinie má certifikát IAAF, bolo pred súťažou skontrolované a označené ako schválené **organizátorom súťaže** a bolo dané k dispozícii všetkým pretekárom. Do súťaže nebude prijaté náčinie, ktoré už je na zozname náčinia poskytnutého **organizátorom súťaže**.

Pozn.: Pre účely ustanovenia P 187.2 sa pojem „náčinie s certifikátom IAAF“ vzťahuje aj na staršie typy náčinia, ktoré dostali certifikát, ale už sa nevyrábajú.

3. Počas súťaže sa nemôže urobiť žiadna zmena týkajúca sa náčinia.

Pomoc pretekárom

4. Za nedovolenú pomoc sa považuje:

- Spojenie dvoch alebo viacerých prstov náplast'ou. Ak je na ruke alebo prstoch použitá náplast', môže tvoriť bandážovanie len vtedy, ak nie sú stiahnuté dva alebo viacero prstov tak, že sa nemôžu hýbať samostatne. Bandážovanie musia pretekári ukázať pred súťažou vrchníkovi.
- Používanie akýchkoľvek pomôcok, vrátane závažia upevneného na tele pretekára, počas pokusov.
- Používanie rukavíc, okrem hodu kladivom. Rukavice musia byť na zadnej i prednej strane hladké a špičky prstov rukavice, okrem palca, musia byť otvorené – odstrihnuté.
- Nastriekanie alebo nanesenie akejkoľvek hmoty na povrch kruhu alebo na pretekársku obuv, alebo zdrsnenie povrchu kruhu, vykonané pretekárom.

Pozn.: Ak sú rozhodcovia presvedčení, že pretekár nie je na súťaž upravený v súlade s týmto pravidlom, musia ho upozorniť, aby sa upravil v súlade s týmto pravidlom. Ak tak pretekár neurobí, jeho pokusy sa budú považovať za nevydarené.

Ak už pretekár vykonal svoj pokus predtým, ako si rozhodca všimol, že pretekár nie je upravený v súlade s týmto pravidlom, rozhodne o tom vedúci rozhodca. Ak sa prípad považuje za závažný, môže sa použiť P 145.2.

5. Za nedovolenú pomoc sa nepovažuje:
- Používanie vhodnej hmoty pre zlepšenie držania náčinia, a to na rukách, alebo v prípade hodu kladivom, na rukaviciach. Pri vrhu guľou možno naniest' vhodnú hmotu aj na krk pretekára.
 - Nanesenie kriedy alebo podobnej hmoty na náčinie pri vrhu guľou alebo hode diskom. Všetky hmoty nanesené na ruky, rukavice a na náčinie musí byť možné z náčinia ľahko odstrániť vlhkou látkou a nesmú zanechávať náčinie znečistené. **Ak tomu tak nebude, musia sa použiť poznámky k P 187.4.**
 - Používanie náplaste na ruky alebo na prsty, ak nie je v rozpore s P 187.4 a).

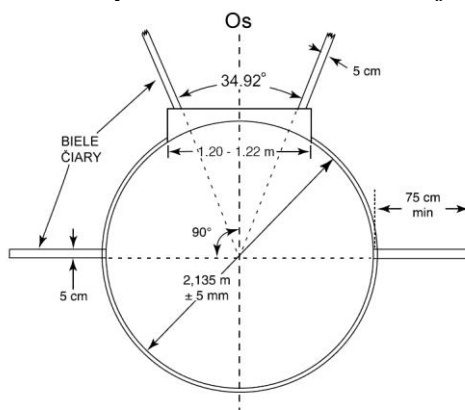
Kruh na vrh a hody

6. Kruh **musí byť vymedzený obručou vyrobenou** z pásového železa, ocele alebo iného vhodného materiálu. Horná hrana obruče musí byť v rovine s úrovňou pôdy mimo kruhu. **Obruč musí byť najmenej 6 mm hrubá a musí byť natretá bielou farbou.** Okolo kruhu môže byť betón, plast, asfalt, drevo, alebo iný vhodný materiál.

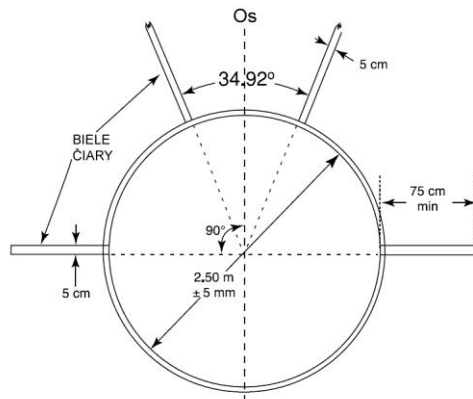
Vnútrašok kruhu môže byť z betónu, asfaltu, alebo iného pevného, ale nešmykľavého materiálu. Povrch vnútraška kruhu musí byť vodorovný a o 20 mm (± 6 mm) nižší ako horná hrana obruče. Vo vrhu guľou môže byť kruh prenosný, ak vyhovuje uvedeným predpisom.

7. Vnútorý priemer obruče kruhu musí merať 2,135 m ($\pm 0,005$ m) vo vrhu guľou (Obr. 12) a v hode kladivom (Obr. 14) a 2,50 m ($\pm 0,005$ m) v hode diskom (Obr. 13). Kladivo možno hádzať aj z kruhu pre hod diskom, ak sa do neho sústredne umiestni kruhová obruč s priemerom 2,135 m (± 5 mm). (Obr. 15)

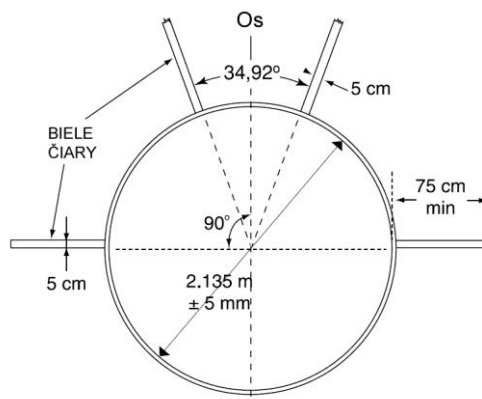
Pozn.: Sústredne umiestnená kruhová obruč by mala byť, pokiaľ je to možné, zafarbená inak ako bielou farbou, aby biele čiary uvedené v P 187.8 boli jasne viditeľné.



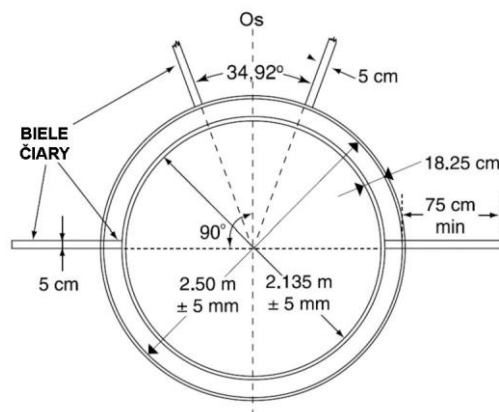
Obr. 12. Kruh na vrh guľou



Obr. 13. Kruh na hod diskom



Obr. 14. Kruh na hod kladivom



Obr. 15. Sústredné kruhy na hod diskom a kladivom

8. Od vrchu kovovej obruče smerom od kruhu sa vedú 50 mm široké biele čiary predĺžené najmenej o 0,75 m na každú stranu. Môžu sa nakresliť, ale môžu byť aj z dreva alebo iného vhodného materiálu. Zadný okraj týchto čiar musí byť predĺžením teoretickej čiary, ktorá je kolmá k stredovej osi kruhového výseku a ktorej zadný okraj prechádza stredom kruhu.

Rozbežisko na hod oštepom

9. Dĺžka rozbežiska na hod oštepom musí byť najmenej 30 m, okrem pretekov podľa P 1.1 a), b), c), e) a f), na ktorých dĺžka rozbežiska musí byť minimálne 33,5 m. Ak sú na to

podmienky, má byť dlhé najmenej 36,5 m. Rozbežisko musí byť ohraničené dvoma rovnobežnými čiarami širokými 50 mm a vzdialenými od seba 4 m. Hod sa vykonáva pred odhodovou čiarou, ktorej polomer meria 8 m.

Odhodová čiara je najmenej 70 mm široká, natretá bielou farbou, môže byť aj z dreva prípadne z kovu, ktoré sú zapustené do úrovne pôdy. Na oboch koncoch oblúka sú predĺžené čiary kolmo k rovnobežným čiaram, ktoré ohraničujú rozbežisko.

Tieto čiary sú natreté bielou farbou, sú široké najmenej 70 mm a dlhé najmenej 0,75 m (merané od vnútornej hrany bočných čiar rozbehovej dráhy).

Najväčší povolený bočný sklon rozbežiska je 1:100 (1 %), pokiaľ neexistujú okolnosti ospravedlňujúce udelenie výnimky IAAF z uvedeného pravidla, a v posledných 20 m rozbehovej dráhy celkový sklon v smere behu 1:1000 (0,1 %).

Kruhový výsek pre dopad náčinia

10. Dopadisko náčinia je pokryté škvarou, trávou alebo iným vhodným materiálom, na ktorom náčinie po dopade zanechá stopu.

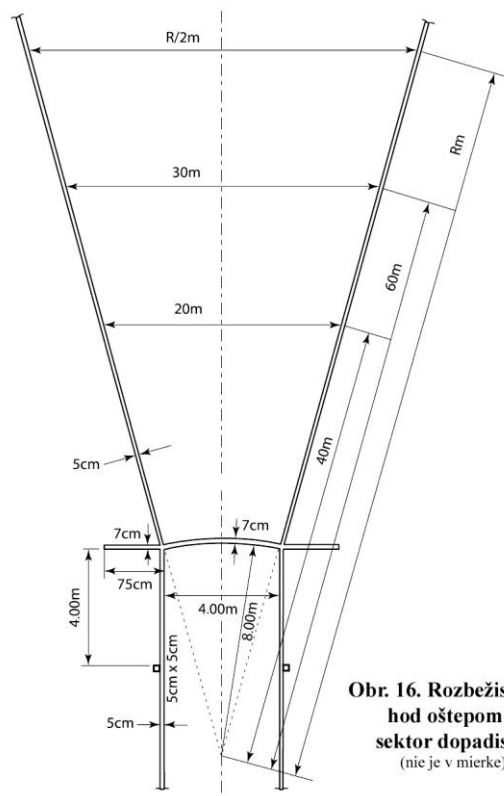
11. Najväčší povolený sklon dopadiska v smere vrhu alebo hodu nesmie presiahnuť 1:1000 (0,1 %).

12.

a) Okrem hodu oštepom je kruhový výsek označený bielymi čiarami širokými 50 mm, ktorých predĺžené vnútorné hrany sa pretínajú v strede kruhu. Uhol medzi čiarami je 34,92°.

Pozn.: Kruhový výsek so 34,92° možno vyznačiť dvoma bodmi vo vzdialenosti 20 m na čiarach kruhového výseku s polomerom 12 m ($\pm 0,05$ m) zo stredu kruhu (20x0,60 m). Táto vzdialenosť sa na každý ďalší 1 m vzdialenosti od stredu kruhu zväčšuje o 0,60 m.

b) V hode oštepom sa kruhový výsek vyznačí 50 mm širokými bielymi čiarami, ktoré vychádzajú z priesečníka odhodovej čiary s bočnými čiarami rozbežiska a musia smerovať tak, že ich spätné predĺženie ide cez stred polomeru odhodovej čiary (Obr. 16). Tento výsek má 28,96°.



Obr. 16. Rozbežisko na
hod oštepom a
sektor dopadiska
(nie je v mierke)

Pokusy

13. Vo vrhu guľou, v hode diskom a kladivom sa náčinie vrhá alebo hádže z kruhu a pri hode oštepom sa hádže z rozbežiska. Keď sa vrhá alebo hádže z kruhu, pretekár musí začať pokus z pokojného postavenia vnútri kruhu. Pretekár sa môže dotknúť vnútornej steny obruče. Vo vrhu guľou sa môže dotknúť aj vnútornej steny zárazového brvna, ako je uvedené v P 188.2.

14. Pretekár má nevydarený pokus, ak počas pokusu

- nesprávne vypustí guľu alebo oštep iným spôsobom ako je uvedené v P 188.1 a P 193.1,
- potom, ako vstúpil do kruhu a začal pokus, sa dotkne ktoroukoľvek časťou tela pôdy mimo kruhu, horného okraja alebo hornej plochy obruče,

Pozn.: Pokus sa nepovažuje za nevydarený, ak tento dotyk nezrýchľil jeho pohyb a dôjde k nemu počas prvej otáčky a je celkom za bielymi čiarami vyznačenými z vonkajšej strany kruhu v súlade s P 187.9.

- vo vrhu guľou sa dotkne ktoroukoľvek časťou tela horného okraja alebo hornej plochy zárazového brvna,
- v hode oštepom sa dotkne ktoroukoľvek časťou tela čiar ohraničujúcich rozbežisko alebo pôdy za týmito čiarami.

Pozn.: Pokiaľ sa odhodený disk alebo ktorákoľvek časť kladiva dotkne kletky, nepovažuje sa to za nevydarený pokus, pokiaľ nie je porušené iné pravidlo.

15. Ak počas pokusu nedošlo k porušeniu predchádzajúcich pravidiel, pretekár môže prerušiť začatý pokus, položiť náčinie do kruhu alebo vedľa neho, prípadne na rozbežisko alebo vedľa neho, a môže opustiť kruh a rozbežisko.

Pozn.: Doba medzi prerušením pokusu a začiatkom opakovaného pokusu sa zaráta do limitnej doby, ktorá je povolená na prípravu pokusu podľa P 180.17.

16. Pokus je nevydarený, keď sa guľa, disk, hlava kladiva, alebo hlavica oštetu pri prvom dopade na zem dotkne čiary vymedzujúcej sektor alebo zeme, prípadne akéhokoľvek predmetu (okrem kletky podľa P 187.14), za vonkajšou stranou čiary vymedzujúcej sektor.
17. Za nevydarený pokus sa považuje pokus, ak pretekár opustí kruh alebo rozbežisko, kým náčinie nedopadne na zem, alebo
- a) pri opustení kruhu musí byť prvý dotyk s vrchom železnej obruče alebo s pôdou mimo kruhu celkom za bielou čiarou, ktorá je nakreslená mimo kruhu a teoreticky prechádza stredom.
- Pozn.: Za opustenie kruhu alebo rozbežiska sa považuje prvý kontakt s vrchnou časťou železnej obruče alebo s pôdou mimo kruh alebo rozbežisko.*
- b) pri hode oštepom musí byť pri opustení rozbežiska prvý dotyk pretekára s rovnobežnými čiarami alebo pôdou mimo čiar taký, že pretekár neprekročí odhodovú čiaru, ani čiary, ktoré sú predĺžením odhodovej čiary a sú kolmo k rovnobežným čiarom rozbežiska. Keď oštep dopadne na zem, pretekár smie opustiť prednú časť rozbežiska vymedzenú odhodovým oblúkom a čiarou vyznačenou 4,0 m pred odhodovým oblúkom smerom dozadu. Táto čiara môže byť daná i teoretickou spojnicou dvoch bodov vyznačených vedľa bočných čiar rozbežiska. Ak je pretekár v momente dopadu oštetu vo vymedzenom území a potom opustí toto územie je považovaný jeho odchod z rozbežiska za správny.
18. Po vrhu alebo hode sa musí náčinie späť ku kruhu alebo rozbežisku nosiť, nikdy nie vrhať alebo hádzať.

Meranie

19. Vo vrhu a všetkých hodoch sa vzdialenosť zaznamenaná na najbližší nižší celý centimeter od nameranej vzdialenosti, ak vzdialenosť nie je nameraná na presný centimeter.
20. Meranie každého vrhu alebo hodu sa vykoná ihneď po každom vydarenom pokuse (alebo ihneď po podaní okamžitého ústneho protestu podľa P 146.5):
- a) od najbližšej stopy dopadu gule, disku a hlavice kladiva k vnútornej hrane obruče pozdĺž priamky vedenej od stopy zanechanej náčiním k stredu kruhu;
- b) pri hode oštepom od miesta, kde sa hlavica oštetu po prvý raz dotkla pôdy k vnútornej hrane odhodovej čiary pozdĺž priamky, vedenej od dopadu hlavice oštetu k stredu polomeru odhodovej čiary.

PRAVIDLO 188

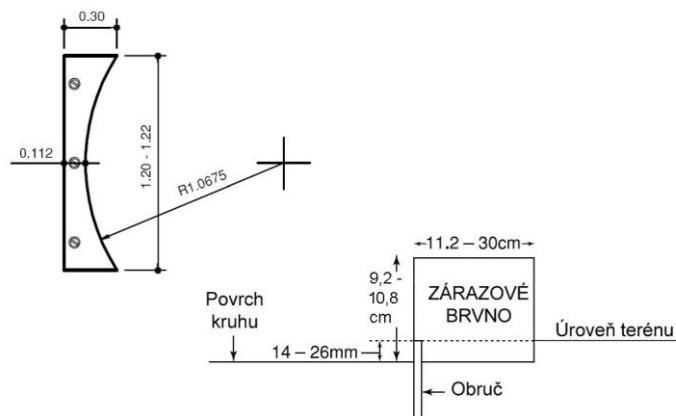
Vrh guľou

Sút'až

1. Guľa sa vrhá od pleca len jednou rukou. Len čo pretekár zaujme v kruhu základné postavenie, aby začal pokus, guľa sa musí dotýkať krku alebo brady, alebo musí byť v ich tesnej blízkosti. Pretekár nesmie pri pokuse spustiť ruku z tejto polohy počas celého vrhu. Guľa sa nesmie dostať za rovinu pliec.
- Pozn.: Techniky, pri ktorých pretekár robí premet alebo podobné obraty nie sú povolené.*

Zárazové brvno

- Zárazové brvno je natreté bielou farbou. Je zhotovené z dreva alebo iného vhodného materiálu v tvare oblúka, a to tak, že jeho vnútorná stena je zhodná – lícuje s vnútorným okrajom obruče a je kolmá na plochu kruhu. Brvno je umiestnené v strede medzi čiarami dopadiska (Obr.12) a je zhotovené tak, aby mohlo byť pevne pripojené k zemi.
- Šírka brvna na jeho koncoch je 0,30 m a v strede 0,112 m. Na vnútornej strane je dlhé 1,21 m ($\pm 0,01$ m) a vysoké je 0,10 m ($\pm 0,008$ m) od roviny vnútrajška kruhu, príľahlej k brvnu. (Obr.17).



Obr. 17. Zárazové brvno na vrh guľou (pohľad zhora a z boku)

Guľa

- Guľa je z masívneho železa, z mosadze alebo iného kovu, ktorý nie je mäkší ako mosadz, alebo má z takého kovu obal naplnený olovom alebo iným materiálom. Guľa musí mať guľovitý tvar a jej povrch musí byť hladký.

Informácia pre výrobcov: Zdrsnenie povrchu gule musí byť menej ako $1,6 \mu\text{m}$ a hladkosť povrchu musí byť označená číslom 7 alebo menej.

- Guľa musí mať túto hmotnosť a rozmery pre jednotlivé kategórie:

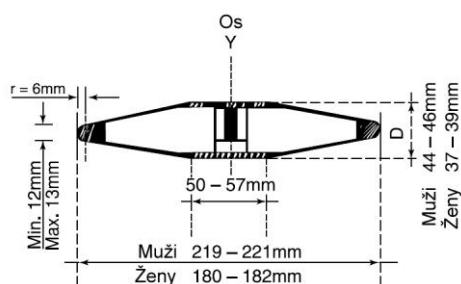
Guľa					
Minimálna hmotnosť pre dodanie na súťaž a pre uznanie rekordu (v kg)	3,000	4,000	5,000	6,000	7,260
Informácia pre výrobcov:					
Max. a min. hmotnosť pre dodanie gule na súťaž (v kg)	3,005 3,025	4,005 4,025	5,005 5,025	6,005 6,025	7,265 7,285
Najmenší priemer (v mm)	85	95	100	105	110
Najväčší priemer (v mm)	110	110	120	125	130

PRAVIDLO 189**Hod diskom****Disk**

- Teleso disku môže byť plné alebo duté a je vyrobené z dreva alebo iného vhodného materiálu s kovovou obrubou, ktorej hrana je zaguľatená. Zaguľatenie hrany je v priereze kruhové s polomerom približne 6 mm. Do stredu strán disku môžu byť zapustené

kruhové kovové dosky. Disk môže byť vyrobený aj bez kovových dosiek, ak je príslušná časť rovná a ak rozmery a hmotnosť náčinia zodpovedajú požadovaným údajom. Obe strany disku musia byť rovnaké a nesmú mať zárezy, výčnelky alebo ostré hrany. Strany sa priamočiaro zužujú od miesta vzdialeného 25-28,5 mm od stredu kruhu k začiatku zakrivenia obrúče disku. Profil disku musí byť upravený tak, že od okraja zaoblenej obrúby sa hrúbka disku musí pravidelne zvyšovať až po maximálnu hrúbku D. Maximálna hodnota musí byť dosiahnutá vo vzdialenosti 25-28,5 mm od osi Y disku. Od tohto miesta až k osi Y zostáva hrúbka disku rovnaká. Horná a spodná strana disku musia byť zhodné a disk musí byť symetrický k osi Y.

Disk, vrátane obrúby, nesmie mať žiadne nerovnosti a jeho povrch musí byť hladký (pozri P 188.4) a po celej ploche rovnaký. (Obr. 18)



Obr. 18. Disk

2. Disk musí mať túto hmotnosť a rozmery pre jednotlivé kategórie:

Disk					
Minimálna hmotnosť pre dodanie na súťaž a pre uznanie rekordu (v kg)		1,000	1,500	1,750	2,000
Informácia pre výrobcov:					
Rozsah hmotnosti pre dodanie na súťaž (v kg)		1,005 1,025	1,505 1,525	1,755 1,775	2,005 2,025
Vonkajší priemer	najmenší	180	200	210	219
Kovovej obrúby (v mm):	najväčší	182	202	212	221
Priemer rovnej	najmenší	50	50	50	50
Stredovej plochy (v mm)	najväčší	57	57	57	57
Hrúbka v strede disku v (mm)	najmenšia	37	38	41	44
	najväčšia	39	40	43	46
Hrúbka obrúby (v mm, 6 mm od obrúby)	najmenšia	12	12	12	12
	najväčšia	13	13	13	13

PRAVIDLO 190
Klietka na hod diskom

1. Pre bezpečnosť divákov, funkcionárov a pretekárov musí byť okolo kruhu na hod diskom postavená ohrada alebo klietka. Klietka opísaná v tomto pravidle je určená pre súťaže konajúce sa za prítomnosti divákov mimo štadióna a pre súťaže na štadióne, keď sa súčasne konajú i ďalšie disciplíny. V ostatných prípadoch, najmä na tréningových plochách, postačí klietka s jednoduchšou konštrukciou. Na požiadanie poskytnú v tomto smere radu národné atletické organizácie alebo kancelária IAAF.

Pozn.: Klietka na hod kladivom opísaná v P 192 sa môže použiť aj na hod diskom, ak sú tam sústredné kruhy so spoločným stredom s priermi 2,135 m a 2,50 m, alebo sa použije predĺžený typ klietky s druhým kruhom na hod diskom, ktorý je umiestnený pred kruhom na hod kladivom.

2. Klietka by mala byť skonštruovaná, vyrobená a postavená tak, aby bola schopná zadržať disk s hmotnosťou 2 kg letiaci rýchlosťou až 25 m/s. Klietka by mala byť upravená tak, aby sa disk nemohol odraziť späť k pretekárovi, alebo aby nemohol preletieť ponad klietku. Ak sa vyhoví všetkým požiadavkám tohto pravidla, môže sa použiť akýkoľvek tvar a konštrukcia klietky.

3. Klietka by mala mať pôdorys v tvare U, ako je to uvedené v pláne na obrázku. Šírka roztvorenia klietky vo vzdialenosti 7 m od stredu kruhu je 6 m – merané medzi vnútornými okrajmi sieťovania klietky. Sieťové dielce by mali byť vysoké v najnižšom mieste min. 4 m a 6 m vo vzdialenosti do 3 m od okraja klietky po oboch stranách (v platnosti od 1. januára 2020).

Konštrukcia by mala byť navrhnutá a postavená tak, aby disk nemohol prejsť spojmi v klietke, sieťou a ani popod sieťové dielce.

Pozn.1: Ochranné panely alebo ochranná sieť musia byť umiestnené vo vzdialenosti najmenej 3 m od stredu kruhu.

Pozn.2: Inovačné konštrukcie, ktoré poskytujú rovnakú ochranu a nezväčšujú nebezpečný priestor v porovnaní s tradičnými konštrukciami, môžu získať certifikát IAAF.

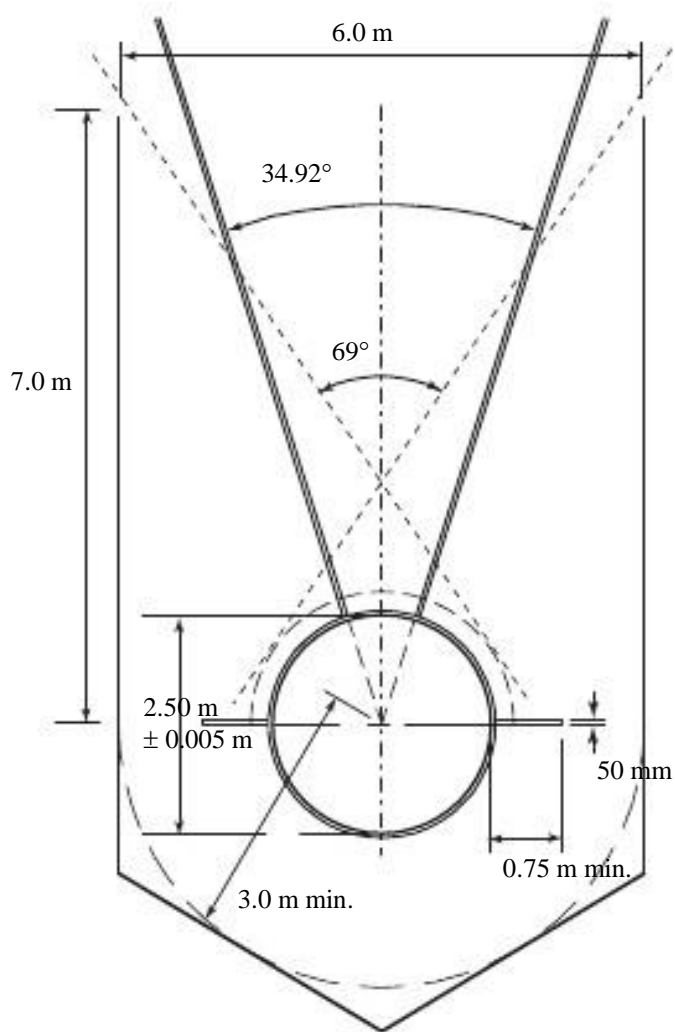
Pozn.3: Bočné steny klietky, najmä pozdĺž dráhy, môžu byť predĺžené alebo zvýšené na zlepšenie bezpečnosti pretekárov súťažiacich v priebehu súťaže v hode diskom na atletickej trati.

4. Sieť klietky sa môže zhotoviť z vhodného prírodného alebo syntetického povrazu, alebo z mäkkého vysokotlačného oceľového drôtu. Najväčšia šírka ok siete je 50 mm pre drôtenú a 44 mm pre povrazovú sieť.

Pozn.: Ďalšie spresnenia zhotovenia siete a postupu pri kontrole bezpečnosti sú uvedené v Príručke IAAF pre atletické zariadenia.

5. Výsek najväčšieho ohrozenia pri hodoch diskom pri tejto klietke má uhol približne 69° (určené za predpokladu, že disk sa pred vypustením pohybuje po kruhovej dráhe o polomere 1,5 m so stredom v strede kruhu) pre hody pravou i ľavou rukou. Umiestnenie a nasmerovanie klietky v sektore súťaženia je teda rozhodujúce pre jej bezpečné používanie. (Obr. 19)

Pozn.: Spôsob určenia výseku najväčšieho ohrozenia je uvedený v obr.19.



Obr. 19. Klietka na hod diskom

PRAVIDLO 191

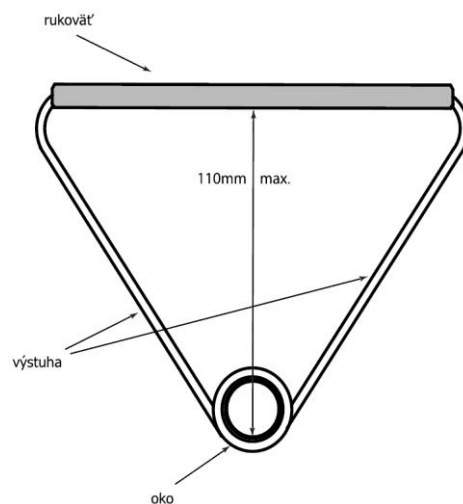
Hod kladivom

Súťaž

1. Pretekár môže v základnom postavení položiť hlavicu kladiva na zem vnútri kruhu alebo mimo neho, ale skôr, ako začne roztáčať kladivo alebo začne s otočkami.
2. Za nevydarený hod sa nepovažuje, ak sa hlavica kladiva dotkne pôdy vo vnútri, resp z vonkajšej strany kruhu, alebo horného okraja železnej obruče kruhu. Pretekár môže pokus zastaviť a znovu začať pokiaľ pri tejto činnosti neporuší iné pravidlo.
3. Ak sa počas hodu alebo už vo vzduchu kladivo roztrhne, nepovažuje sa to za nevydarený pokus, ak sa všetko vykonalo podľa pravidiel. Ak pritom pretekár stratí rovnováhu a poruší niektoré z ustanovení tohto pravidla, nezaráta sa pokus ako nevydarený. V oboch prípadoch by mal byť pretekárovi udelený náhradný pokus

Kladivo

4. Kladivo pozostáva z troch častí: z kovovej hlavice, drôtu a rukoväti.
5. Hlavica musí byť z masívneho železa, mosadze alebo iného kovu, ktorý nie je mäkkší ako mosadz, alebo má z takého kovu obal naplnený olovom alebo iným pevným materiálom. Ťažisko hlavice nesmie byť od stredu hlavice viac ako 6 mm. To znamená, že hlavica bez rukoväti a drôtu sa musí udržať v rovnováhe na vodorovnom guľatom otvore s ostrými hranami s priemerom 12 mm (Obr. 21). Ak sa použije výplň, musí byť v obale uložená tak, aby nebola pohyblivá a ťažisko hlavice musí spĺňať podmienku rovnováhy.
6. Drôt musí byť z jedného neporušeného a rovného kusa z pružnej ocele s priemerom najmenej 3 mm a musí byť taký, aby sa pri hode nemohol podstatne predĺžiť. Drôt môže mať na jednom alebo oboch koncoch slučku na upevnenie. Drôt musí byť spojený s hlavicom obrtlíkom, ktorý môže mať guľôčkové ložisko.
7. Rukoväť musí byť tuhá, bez kĺbových spojení. Jej celkové pretvorenie (deformácia) rukoväte zaťaženej silou 3,8 kN nesmie presiahnuť 3 mm. Rukoväť musí byť k drôtu pripevnená slučkou tak, aby sa jeho posunom v držadle celková dĺžka kladiva nemohla predĺžiť. Rukoväť musí mať symetrickú konštrukciu a v mieste úchopu môže byť rukoväť rovná alebo v tvare oblúka. (Obr. 20)
Minimálna sila pre zlomenie rukoväte musí byť 8 kN (800 kg).

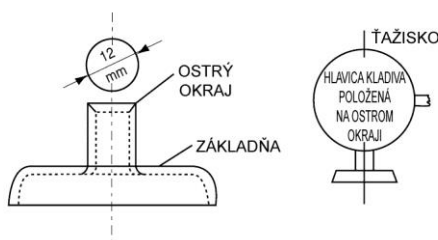


Obr. 20. Všeobecná rukoväť kladiva

Pozn.: Sú povolené aj iné tvary rukoväte, ak zodpovedajú zneniu pravidiel.

8. Kladivo musí mať túto hmotnosť a rozmery pre jednotlivé kategórie:

Celková konštrukcia kladiva						
Minimálna hmotnosť pre dodanie na súťaž a pre uznanie rekordu (v kg)		3,000	4,000	5,000	6,000	7,260
Informácia pre výrobcov:		3,005	4,005	5,005	6,005	7,265
Rozsah hmotnosti pre dodanie na súťaž (v kg)		3,025	4,025	5,025	6,025	7,285
Dĺžka kladiva od vnútornej strany rukoväti (v mm)	najväčšia	1195	1195	1120	1215	1215
Priemer hlavice (v mm)	najmenší	85	95	100	105	110
	najväčší	100	110	120	125	130



Obr. 21. Zariadenie na skúšku ťažiska hlavice kladiva

Pozn.: Celková hmotnosť náčinia je tvorená hmotnosťou hlavice, drôtu a rukoväte.

PRAVIDLO 192

Klietka na hod kladivom

1. Pre bezpečnosť divákov, funkcionárov a pretekárov musí byť okolo kruhu na hod diskom postavená ohrada alebo klietka. Klietka opísaná v tomto pravidle je určená pre súťaže konajúce sa za prítomnosti divákov mimo štadióna a pre súťaže na štadióne, kde sa súčasne konajú i ďalšie disciplíny. V ostatných prípadoch, najmä na tréningových plochách, postačí klietka s jednoduchšou konštrukciou. Na požiadanie poskytnú v tomto smere radu národné atletické organizácie alebo kancelária IAAF.
2. Klietka by mala byť skonštruovaná, vyrobená a postavená tak, aby bola schopná zadržať kladivo s hmotnosťou 7,26 kg letiace rýchlosťou až 32 m/s. Klietka by mala byť upravená tak, aby sa kladivo nemohlo odraziť späť k pretekárovi, alebo aby nemohlo preletieť ponad klietku. Ak sa vyhoví všetkým požiadavkám tohto pravidla, môže sa použiť akýkoľvek tvar a konštrukcia klietky.
3. Klietka by mala mať pôdorys v tvare U, ako je to uvedené v pláne na obrázku. Šírka roztvorenia klietky vo vzdialenosti 7 m od stredu kruhu je 6 m – merané medzi vnútornými okrajmi sieťovania klietky. Sieťové dielce by mali byť vysoké v najnižšom mieste min. 7 m a v dĺžke 2,80 m od otáčacích panelov v prednej časti klietky mali byť vysoké najmenej 10 m.
Konštrukcia by mala byť navrhnutá a postavená tak, aby kladivo nemohlo prejsť spojmi v klietke, sieťou a ani popod sieťové dielce.

Pozn.: Rozostavenie zadných panelov/siete nie je podstatné pokiaľ ochranná sieť je umiestnená vo vzdialenosti najmenej 3,50 m od stredu kruhu.

4. Na prednej strane klietky musia byť umiestnené dva pohyblivé sieťové dielce široké 2 m, z ktorých sa pri každom hode použije len jeden. Najmenšia výška týchto dielcov je 10 m.

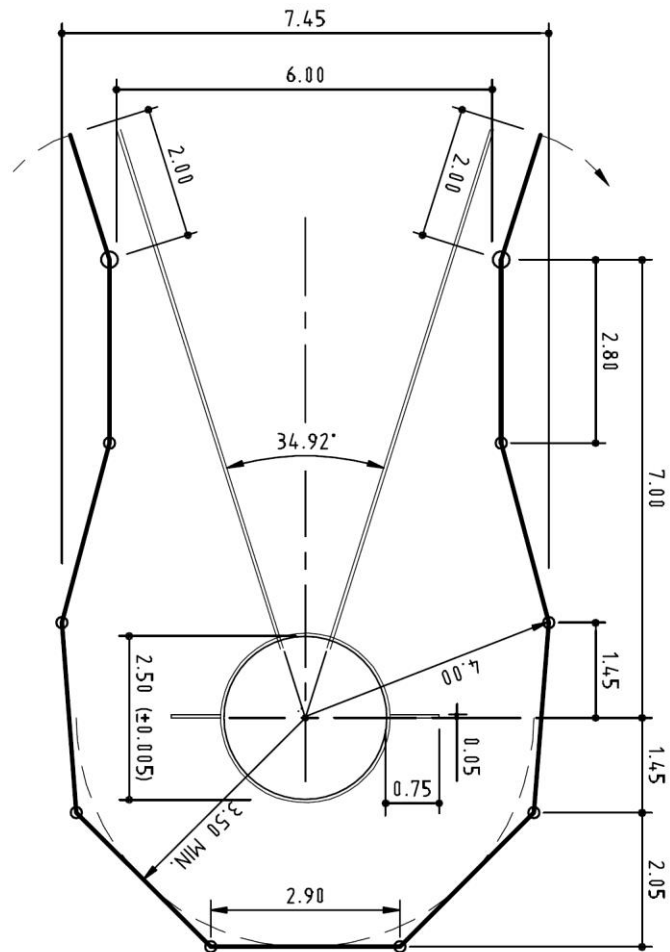
Pozn.1: Dielec na ľavej strane sa použije pri hodoch pretekárov, ktorý vykonávajú otočku proti smeru hodinových ručičiek, dielec na pravej strane pri hodoch pretekárov, ktorý vykonávajú otočku v smere hodinových ručičiek. Preto je potrebné, aby prestavovanie dielcov nebolo prácne a netrvalo dlho.

Pozn.2: Na obrázku je nakreslený ľavý dielec v polohe, keď má klietku použiť pretekár, ktorý je pravák. Poloha pravého dielca je taktiež zakreslená na obrázku čiarkovane.

Pozn.3: Pohyblivý dielec musí byť použitý presne v zakreslenej polohe. Pri pohyblivých dielcoch sa musí preto konštrukčne zabezpečiť, aby boli v pracovnej polohe upevnené. Doporučuje sa na zemi označiť (dočasne alebo trvalo) pracovnú polohu pohyblivých dielcov.

Pozn.4: Konštrukcia týchto dielcov a zaobchádzanie s nimi závisí od celkového návrhu klietky. Dielce sa môžu posúvať, otáčať okolo zvislej či vodorovnej osi, alebo vymieňať. Jedinou stálou požiadavkou je, že použitý dielec musí úplne zastaviť akýkoľvek náraz kladiva a že nesmie vzniknúť nebezpečenstvo preniknutia kladiva medzi nepohyblivými a pohyblivými dielcami.

Pozn.5: Inovačné konštrukcie, ktoré poskytujú rovnakú ochranu a nezväčšujú nebezpečný priestor v porovnaní s tradičnými konštrukciami, môžu získať certifikát IAAF.



Obr. 24. Klietka na hod kladivom a diskom -
úprava pohyblivých dielcov pre hod diskom
(rozmery v m)

7. Výsek najväčšieho ohrozenia pre všetky hody kladivom (určené za predpokladu, že kladivo sa pred vypustením pohybuje po kruhovej dráhe o polomere 2,407 m so stredom v strede kruhu), či už pre pravákov alebo ľavákov, je približne 53°. Bezpečnosť postavenia klietky na hod kladivom závisí v značnej miere od miesta a nasmerovania v priestore súťaženia.

Pozn.: Spôsob určenia výseku najväčšieho ohrozenia je uvedený v obr.22.

PRAVIDLO 193

Hod oštepom

Súťaž

1. a) Pretekár musí oštep držať jednou rukou za vinutie. Hádzať sa musí ponad plece alebo ponad rameno hádzucej ruky a nesmie sa vrhnúť ani mrštiť. Neortodoxné techniky sú zakázané.
b) Hod je vydarený len vtedy, keď sa kovová hlavica oštepu dotkne zeme skôr, ako hociktorá iná časť oštepu.
c) Od okamihu, keď pretekár začal pokus, až do okamihu, keď vypustil oštep do vzduchu, nesmie sa celkom otočiť tak, že sa obráti chrbtom k odhodovej čiare.
2. Ak sa oštep zlomí kedykoľvek počas pokusu, nepovažuje sa to za nevydarený pokus, ak bol hod inak vykonaný podľa pravidiel. Ak pritom pretekár stratí rovnováhu a poruší niektoré z ustanovení tohto pravidla, nepovažuje sa to za nevydarený pokus. V oboch prípadoch by mal byť pretekárovi udelený náhradný pokus

Oštep

3. Oštep sa skladá z troch hlavných častí: hlavice, tela oštepu a z vinutia.
4. Telo oštepu musí byť homogénne alebo duté, musí byť z kovu alebo iného vhodného materiálu, aby vytváralo pevný celok. Povrch tela oštepu nesmie mať žiadne jamky, hrbole, ryhy alebo plastické švíky, diery alebo zdrsnenie a jeho plocha musí byť hladká a po celej dĺžke rovnaká (pozri P 188.4).
5. K telu oštepu je pripevnená kovová hlavica zakončená ostrým hrotom. Hlavica oštepu musí byť vyrobená z kovu. Na konci hlavice môže byť upevnený hrot z inej kovovej zliatiny, ale za predpokladu, že povrch hlavice je hladký a po celom povrchu rovnaký (pozri P 188.4). Hrot nesmie zvierat' uhol viac ako 40°
6. Vinutie musí byť umiestnené nad ťažiskom a nesmie zväčšovať priemer tela oštepu viac ako o 8 mm. Môže byť pravidelne vzorkované s nekľzavým povrchom, musí byť bez remienkov, vrúbikov alebo priehlbni akéhokoľvek druhu. Vinutie musí byť všade rovnako hrubé.
7. Prierez oštepu musí byť po celej dĺžke kruhový (pozri pozn.1). Najväčší priemer tela oštepu musí byť bezprostredne pred vinutím. Stredná časť tela oštepu, vrátane časti pod vinutím, môže mať tvar valca, alebo sa môže mierne zužovať smerom dozadu. Zmenšenie priemeru tela oštepu od začiatku vinutia po jeho koniec nesmie byť väčšie ako 0,25 mm. Pozdĺžny profil od vinutia k hrotu a k zadnému koncu musí byť rovný alebo mierne vypuklý (pozri pozn. 2). Náhla zmena v priemere prierezu tela oštepu je prípustná len hneď za hlavicou alebo pred a za vinutím. V mieste spojenia hlavice s telom oštepu sa môže jeho priemer zmenšiť najviac o 2,5 mm a tento rozdiel môže pokračovať len do vzdialenosti 0,3 m od hlavice.

Pozn.1: Hoci prierez má byť kruhový, pripúšťa sa rozdiel 2 % medzi najväčším a najmenším prierezom kruhu. Stredná hodnota týchto dvoch priemerov musí zodpovedať rozmerom uvedeným v tabuľkách.

Pozn.2: Tvar predĺženého profilu možno ľahko prekontrolovať kovovým pravítkom dlhým najmenej 500 mm a dvoma mierkami hrubými 0,20 mm a 1,25 mm. V mierne vypuklej časti profilu sa priložené pravítko na povrchu hojdá. V rovnej časti sa ani na jednom mieste nedá vložiť medzi priložené pravítko a povrch oštepu mierka hrubá 0,20 mm. Tam, kde sa spája hlavica s telom oštepu, nesmie sa dať vložiť mierka hrubá 1,25 mm.

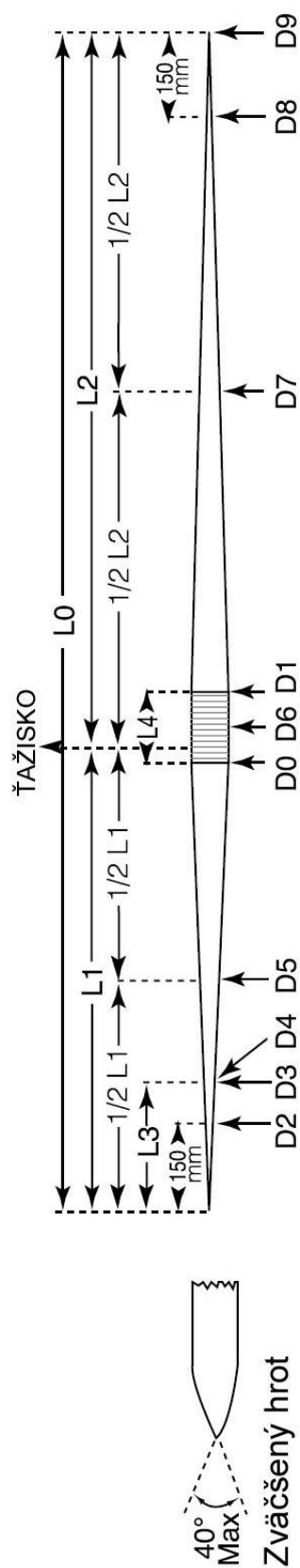
8. Oštep musí mať túto hmotnosť a rozmery:

Minimálna hmotnosť pre dodanie na súťaž a pre uznanie rekordu (vrátane vinutia) (v g)		500	600	700	800
Informácia pre výrobcov:		505	605	705	805
Rozsah hmotnosti pre dodanie na súťaž (v g)		525	625	725	825
Celková dĺžka (L0) (v m)	najmenšia	2,00	2,20	2,30	2,60
	najväčšia	2,10	2,30	2,40	2,70
Vzdialenosť od hrotu kovovej hlavice k ťažisku (L1) (v m)	najmenšia	0,78	0,80	0,86	0,90
	najväčšia	0,88	0,92	1,00	1,06
Vzdialenosť od zadného konca k ťažisku (L2) (v m)	najmenšia	1,12	1,28	1,30	1,54
	najväčšia	1,32	1,50	1,54	1,80
Dĺžka kovovej hlavice (L3) (v m)	najmenšia	0,22	0,25	0,25	0,25
	najväčšia	0,27	0,33	0,33	0,33
Dĺžka vinutia (L4) (v m)	najmenšia	0,135	0,140	0,150	0,150
	najväčšia	0,145	0,150	0,160	0,160
Priemer tela oštepu v najhrubšom bode (D0) (v mm)	najmenší	20	20	23	25
	najväčší	24	25	28	30

9. Oštep nesmie mať žiadne pohyblivé časti alebo zariadenie, ktoré by mohlo meniť jeho ťažisko alebo letové vlastnosti počas hodů.

10. Zahrotenie kovovej hlavice nesmie byť väčšie ako 40°. Priemer hlavice vo vzdialenosti 0,15 m od hrotu nesmie presiahnuť 80 % najväčšieho priemeru tela oštepu. V strede vzdialenosti medzi hrotom a ťažiskom oštepu nesmie priemer tela oštepu presiahnuť 90 % jeho najväčšieho priemeru.

11. Telo oštepu sa musí zužovať z najväčšieho priemeru k zadnému koncu tak, že priemer tela oštepu v strede medzi ťažiskom a koncom oštepu nesmie byť menší ako 90 % jeho maximálneho priemeru. Vo vzdialenosti 0,15 m od konca oštepu nesmie byť priemer tela oštepu menší ako 40 % jeho najväčšieho priemeru. Priemer tela oštepu na jeho konci musí mať najmenej 3,5 mm.



Medzinárodný oštep															
Dĺžky (všetky rozmery v mm)			Priemery (všetky rozmery v mm)												
Ozn.	Muži		Ženy		Ozn.	Začiatok vinutia	Koniec vinutia	150mm od hrotu	Na konci hlavice	Hneď za hlavicom	V polovici L1	Vinutie	V polovici L2	150mm od konca	Na konci
	Max	Min	Max	Min											
L0	2700	2600	2300	2200	D0										
L1	1060	900	920	800	D1										
1/2L1	530	450	460	400	D2										
L2	1800	1540	1500	1280	D3										
1/2L2	900	770	750	640	D4										
L3	330	250	330	250	D5										
L4	160	150	150	140	D6										
					D7										
					D8										
					D9										

ČASŤ V – VIACBOJE

PRAVIDLO 200

Viacboje

Dorastenci (U18), Juniori (U20) a Muži (päťboj a desaťboj)

1. Päťboj sa skladá z piatich disciplín, ktoré sa konajú v tomto poradí:
skok do diaľky, hod oštepom, beh na 200 m, hod diskom, beh na 1500 m
Celá súťaž sa uskutoční v jednom dni.
2. Desaťboj dorastencov (U18) a mužov sa skladá z desiatich disciplín, ktoré sa konajú v dvoch po sebe nasledujúcich dňoch v tomto poradí:
Prvý deň: beh na 100 m, skok do diaľky, vrh guľou, skok do výšky, beh na 400 m
Druhý deň: beh na 110 m prek., hod diskom, skok o žrdi, hod oštepom, beh na 1500 m

Juniorky (U20) a Ženy (sedemboj a desaťboj)

3. Sedemboj sa skladá zo siedmich disciplín, ktoré sa konajú v dvoch po sebe nasledujúcich dňoch v tomto poradí:
Prvý deň: beh na 100 m prek., skok do výšky, vrh guľou, beh na 200 m
Druhý deň: skok do diaľky, hod oštepom, beh na 800 m
4. Desaťboj žien sa skladá z desiatich disciplín, ktoré sa konajú v dvoch po sebe nasledujúcich dňoch v poradí **podľa P 200.2 alebo v nasledujúcom poradí**:
Prvý deň: beh na 100 m, hod diskom, skok o žrdi, hod oštepom, beh na 400 m
Druhý deň: beh na 100 m prek., skok do diaľky, vrh guľou, skok do výšky, beh na 1500 m

Dorastenky (U18) (sedemboj)

5. Sedemboj sa skladá zo siedmich disciplín, ktoré sa konajú v dvoch po sebe nasledujúcich dňoch v tomto poradí:
Prvý deň: beh na 100 m prek., skok do výšky, vrh guľou, beh na 200 m
Druhý deň: skok do diaľky, hod oštepom, beh na 800 m

Všeobecné ustanovenia

6. Podľa zväženia vedúceho rozhodcu viacbojov musí mať každý pretekár tam, kde je to možné, najmenej 30 minút prestávku medzi skončením jednej disciplíny a začiatkom ďalšej disciplíny. Ak je to možné, potom začiatok prvej disciplíny druhého dňa má byť najmenej 10 hodín po ukončení poslednej disciplíny prvého dňa.
7. V jednotlivých disciplínach viacboja, okrem poslednej, určuje zloženie jednotlivých behov a skupín technický delegát alebo vedúci rozhodca viacbojov tak, aby do rovnakého behu alebo skupiny boli zaradení pretekári s podobnou výkonnosťou v jednotlivých disciplínach, dosiahnutou vo vopred stanovenom časovom období. V každej skupine, alebo rozbehu má byť aspoň päť pretekárov, ale nie menej ako traja pretekári.
Ak túto požiadavku nie je možné dodržať vzhľadom na časový program disciplín, je nasadenie do skupín alebo behov pre nasledujúcu disciplínu stanovené až keď sú všetci súťažiaci pretekári k dispozícii po ukončení predchádzajúcej disciplíny.
V poslednej disciplíne viacboja budú zostavené jednotlivé behy tak, že najlepší pretekári podľa poradia po predposlednej disciplíne pobežia v jednom behu.
Technický delegát alebo vedúci rozhodca viacbojov má právo zmeniť zloženie ktorejkoľvek skupiny, ak to podľa jeho mienky vyžadujú okolnosti.

8. Pre všetky disciplíny, ktoré sú súčasťou pretekov, platia pravidlá IAAF s týmito výnimkami:
 - a) V skoku do diaľky, vo vrhu guľou a v hodoch má každý pretekár len tri pokusy.
 - b) V prípade, že nie je k dispozícii automatický časomer, čas každého pretekára merajú nezávisle traja časomerači.
 - c) V bežeckých disciplínach je povolený len jeden nevydarený štart bez diskvalifikácie pretekárov zodpovedných za tento nevydarený štart. Každý pretekár, ktorý spôsobí ďalší nevydarený štart, bude diskvalifikovaný (pozri P 162.8).
 - d) Vo vertikálnych skokoch sa latka zvyšuje jednotne o 3 cm v skoku do výšky a o 10 cm v skoku o žrdi počas celej súťaže.

9. V každom behu sa môže použiť len jeden systém merania času. Rekord vo viacboji sa môže schváliť len vtedy, ak boli časy v behoch zmerané plnoautomatickým časomerom, bez ohľadu na to, či sa podobné zariadenie použilo aj pri zisťovaní výkonov u ostatných pretekárov.

10. Pretekár, ktorý vynechá štart alebo nemá platný pokus v jednej z disciplín viacboja, nesmie štartovať v ďalšej disciplíne, a to sa považuje za odstúpenie zo súťaže. Pretekár sa preto neuvedie v konečnej klasifikácii.
Ktorýkoľvek pretekár, ktorý sa rozhodol, že nebude ďalej pokračovať vo viacboji, musí svoje rozhodnutie ihneď oznámiť vedúcemu rozhodcovi viacboja.

11. Po ukončení každej disciplíny sa musia všetkým pretekárom oznámiť počty bodov získané nielen v ukončenej súťaži, ale aj celkový súčet bodov zo všetkých ukončených disciplín. Boduje sa podľa platných bodovacích tabuliek IAAF.
Poradie pretekárov sa určí na základe celkového súčtu bodov zo všetkých disciplín.

12. Ak dosiahnu dvaja alebo viacerí pretekári rovnaký počet bodov na ktoromkoľvek mieste konečného poradia súťaže, **platí, že dosiahli rovnaké umiestnenie.**

ČASŤ VI – HALOVÉ SÚŤAŽE

PRAVIDLO 210

Platnosť pravidiel atletiky na súťažiach v krytých halách

Okrem pravidiel uvedených v tejto Časti VI a ustanovení o meraní rýchlosti vetra, uvedených v P 163 a P 184, platia na súťažiach v krytých halách pravidlá uvedené v Časti I až V pre súťaže na štadióne.

PRAVIDLO 211

Krytá hala

1. Celý priestor, kde sa súťaž uskutočňuje, musí byť pod strechou a celkom uzatvorený. V hale musí byť osvetlenie, kúrenie a ventilácia, ktoré zabezpečujú potrebné podmienky na preteky.
2. Hala má mať oválnu atletickú trať, rovinku na šprinty a prekážkové behy na krátke vzdialenosti, rozbežiská a doskočiská na skok do výšky, diaľky, trojskok a na skok o žrdi. Má mať tiež kruh a dopadisko na vrh guľou. Celý sektor na vrh guľou sa môže umiestniť natrvalo alebo dočasne. Všetky zariadenia majú zodpovedať parametrom uvedeným v **Príručke** IAAF „Atletické zariadenia“.
3. Atletická bežecká trať, rozbežiská a odraziská musia mať povrch z umelej hmoty. Ak je povrch z umelej hmoty, jej vrstva musí byť dostatočne hrubá na použitie tretier s klincami dlhými 6 mm.
Ak má táto vrstva rozličnú hrúbku, správa haly upozorní pretekárov na to, akú dĺžku klincov môžu použiť. (Pozri P 143.4).
Halové atletické súťaže podľa P 1.1 a), b), c) a f) sa môžu konať len v priestoroch, ktoré majú osvedčenie IAAF o spôsobilosti.
Ak sú takéto priestory k dispozícii, odporúča sa, aby sa na nich konali aj súťaže podľa P 1.1 d), e), g), h), i) a j).
4. Podklad, na ktorom je položený **umelý** povrch dráh, rozbežísk a odrazísk, musí byť pevný, napr. betón. Ak je povrch dráhy zhotovený na montovanej konštrukcii (ako sú drevené dosky alebo plegľkové platne uchytené na drevených trámoch) nesmú byť použité žiadne špeciálne pružné časti. Ak je to po technickej stránke možné, všetky rozbežiská musia mať po celej dĺžke rovnakú pružnosť. Na odraziskách pre skokanské súťaže sa táto pružnosť musí skontrolovať pred každou súťažou.
Pozn.1: „Pružná časť“ je akákoľvek zámerne postavená alebo skonštruovaná časť, ktorá dáva pretekárovi špeciálnu pomoc.
*Pozn.2: **Príručka** IAAF „Atletické zariadenia“ poskytnutý IAAF, alebo stiahnutý z internetovej stránky IAAF obsahuje viac detailov a bližšie špecifikácie pre navrhovanie a výstavbu priestorov na súťaženie v halách.*
*Pozn.3: Štandardný **platný** formulár žiadosti o certifikáciu zariadenia a **pre** správu IAAF o premeraní krytých atletických zariadení možno na požiadanie získať v kancelárii IAAF, alebo stiahnuť z internetovej stránky IAAF.*

PRAVIDLO 212

Rovinka pre behy na krátke vzdialenosti

1. Priečny sklon trate nemá byť väčší ako 1:100 (1 %) a sklon v smere behu na ktoromkoľvek mieste nesmie byť väčší ako 1:250 (0,4 %), pokiaľ neexistujú okolnosti ospravedlňujúce udelenie výnimky IAAF z uvedeného pravidla. Celkový sklon trate nesmie presiahnuť 1:1000 (0,1 %).

Dráhy

2. Rovinka by mala mať najmenej 6 a najviac 8 dráh, ktoré sú od seba oddelené a z oboch strán ohraničené 50 mm širokými bielymi čiarami. Dráhy musia mať rovnakú šírku najmenej 1,22 m ($\pm 0,01$ m), vrátane čiary po pravej strane.

Pozn.: Všetky atletické trate postavené pred 1. januárom 2004 môžu mať maximálnu šírku jednej dráhy 1,25 m.

Štart a cieľ

3. **Pred** štartovou čiarou by mal byť voľný priestor dlhý najmenej 3 m bez akýchkoľvek prekážajúcich predmetov. Za cieľovou čiarou má byť celkom voľný priestor bez akýchkoľvek prekážajúcich predmetov dlhý najmenej 10 m. Tento priestor musí byť upravený tak, aby sa pretekári po prebehnutí cieľom zastavili bez možnosti zranenia.

Pozn.: Odporúča sa, aby bol za cieľovou čiarou voľný priestor dlhý najmenej 15 m.

PRAVIDLO 213

Atletická trať a dráhy

1. Odporúča sa, aby okruh atletickej trate bol dlhý 200 m. Trať pozostáva z dvoch rovnobežných vodorovných úsekov a z dvoch zákrut, ktoré môžu byť klopené. Trať má byť ohraničená na vnútornej strane obrubníkom z vhodného materiálu širokým a vysokým 50 mm alebo 50 mm širokou bielou čiarou. Vonkajší okraj obrubníka alebo čiary označuje vnútorný okraj prvej dráhy. Vnútorný okraj obrubníka alebo čiary má byť po celom obvode atletickej trate v jednej rovine s najvyšším sklonom 1:1000 (0,1 %). Obrubník na oboch rovnobežných vodorovných úsekoch môže byť vynechaný a nahradený 50 mm širokou bielou čiarou.

Dráhy

2. Atletická trať má mať po obvode najmenej 4 a najviac 6 dráh. Dráhy by mali mať rovnakú šírku najmenej 0,90 m a najviac 1,10 m, vrátane čiary po pravej ruke. Všetky dráhy by mali mať rovnakú šírku s toleranciou $\pm 0,01$ m. Dráhy sú od seba oddelené bielymi čiarami širokými 50 mm.

Klopenie zákrut

3. Uhol klopenia všetkých dráh v zákrutách má byť rovnaký v ktoromkoľvek priečnom reze bežeckej trate a samostatne v ktoromkoľvek priečnom reze všetkými dráhami v rovinkách. Rovinky môžu byť vodorovné tvar alebo môže mať maximálny bočný sklon 1:100 (1 %) smerom dovnútra oválu.

Pre uľahčenie prechodu z rovinky do klopenej zákruty, môže byť tento prechod vytvorený miernym pozvoľným horizontálnym i vertikálnym prechodom, ktorý môže zasahovať do rovinky.

Označenie vnútorného okraja

4. Ak je vnútorný okraj trate ohraničený len bielou čiarou, musí sa ešte označiť kužeľmi alebo zástavkami. Kužele musia byť vysoké najmenej 0,20 m. Zástavky s rozmermi približne 0,25x0,20 m sú najmenej 0,45 m vysoké a musia byť naklonené v uhle 60° smerom od atletickej trate. Kužele a zástavky sa umiestnia tak, aby sa naklonenie začínalo pri vnútornom okraji bielej čiary, ktoré ohraničuje atletickú trať. Kužele a zástavky majú byť v zákrutách vzdialené od seba najviac 1,5 m a na rovinkách najviac 10 m.

Pozn.: Pre všetky súťaže v halách, ktoré sú priamo riadené IAAF, sa dôrazne odporúča používať vnútorný obrubník.

PRAVIDLO 214

Štart a cieľ na bežeckom ovále

1. Technické informácie o konštrukcii a vyznačení 200 m dlhej klopenej atletickej trate sú podrobne uvedené v príručke IAAF „Zariadenia pre behy a súťaže v poli“. Základné zásady, ktoré by sa mali dodržiavať, sú uvedené v ďalších odsekoch.

Základné požiadavky

2. Štart a cieľ pretekov musí byť vyznačený bielymi čiarami širokými 50 mm. Tieto sú vedené kolmo na čiary, ktoré ohraničujú oddelené dráhy na rovinke a v smere polomeru v mieste zakrivenia zákruty.
3. Ak je to možné, cieľová čiara má byť jedna pre všetky behy a musí byť umiestnená na priamom úseku trate tak, aby pred cieľovou čiarou bola čo najdlhšia časť tohto úseku.
4. Základnou požiadavkou pre všetky štartové čiary, priame, odstupňované alebo zakrivené je, aby najkratšia možná vzdialenosť od štartu do cieľa bola pre všetkých pretekárov rovnaká.
5. Ak je to možné, štartové čiary (a stredové čiary odovzdávacích území štafetových behov) by sa nemali umiestňovať na najzakrivenejšej časti zákrut a ani tam, kde je zákruta najviac klopená.

Priebeh pretekov

6.
 - a) V behoch do 300 m vrátane musia pretekári bežať celý okruh v dráhach.
 - b) V behoch dlhších ako 300 m, ale kratších ako 800 m, pretekári musia bežať v dráhach od štartu až po čiaru zbiehania vyznačenú na konci druhej zákruty.
 - c) V behoch na 800 m môže mať na štarte každý pretekár pridelenú samostatnú dráhu alebo sa môže bežať po dvoch v jednej dráhe alebo v skupinách **podľa P 163.5 b)**, ktoré vybiehajú z prvej a štvrtej dráhy. V týchto prípadoch pretekári môžu opustiť svoje pridelené dráhy, alebo tí, ktorí bežia vo vonkajšej skupine, sa môžu pripojiť ku vnútornej skupine, až po prebehnutí čiary zbiehania vyznačenej na konci prvej zákruty, alebo ak sa bežia v dráhach dve zákruty, až po prebehnutí čiary zbiehania vyznačenej na konci druhej zákruty. **Môže sa použiť jediná zakrivená štartová čiara.**
 - d) V behoch nad 800 m musia pretekári štartovať od oblúkovej čiary bez ohľadu na dráhy, alebo štartujú v skupinách. Ak sa použije štart v skupinách, čiara zbiehania sa vyznačí na konci prvej alebo druhej zákruty.
Ak pretekár poruší toto pravidlo, bude diskvalifikovaný.

Čiara, od ktorej pretekári môžu zbiehať k prvej dráhe, je oblúkovitá čiara vo výbehu z každej zákruty, vyznačená v šírke 50 mm naprieč všetkými čiarami okrem prvej dráhy. Pre uľahčenie identifikácie tejto oblúkovej čiary musia byť umiestnené v priesečníkoch oblúkovej čiary s čiarami, ktoré vyznačujú jednotlivé dráhy, malé kužele alebo hranoly alebo iné značky, s rozmermi 50x50 mm, ktorých výška nepresiahne 0,15 mm a ktorých farba je iná ako farba čiary dráhy a oblúkovej čiary.

Pozn.1: Na súťažiach, ktoré nie sú uvedené v P 1.1 a), b), c) a f) sa zúčastnené družstvá môžu dohodnúť, že pretekári v behu na 800 m nepobežia v dráhach.

Pozn.2: Keď je menej ako 6 dráh, môže sa použiť skupinový štart, ktorý umožňuje bežať súčasne šiestim pretekárom.

Štartová a cieľová čiara na trati dlhej 200 m

7. Štartová čiara prvej dráhy má byť na cieľovej rovinke. Jej umiestnenie sa určí tak, aby štartová čiara najvzdialenejšej obsadenej vonkajšej dráhy (behy na 400 m, bola na mieste, kde uhol klopenia nepresahuje 12°.
- Všetky behy na oválnej trati majú cieľovú čiaru v predĺžení štartovacej čiary prvej dráhy, vedenú priamo cez trať, kolmo na hraničné čiary dráh.

PRAVIDLO 215

Žrebovanie dráh v bežeckých súťažiach

1. Pri všetkých behoch, ktoré sa bežia celkom alebo čiastočne v dráhach v zákrute a ktoré majú niekoľko kvalifikačných kôl, sa dráhy žrebojú takto:
- do dvoch vonkajších dráh medzi dvoma pretekármi alebo družstvami s najlepším umiestnením,
 - do ďalších dvoch dráh medzi pretekármi alebo družstvami s umiestnením na treťom a štvrtom mieste,
 - do zostávajúcich vnútorných dráh medzi ostatnými pretekármi alebo družstvami.

Zaradenie do kvalifikačných kôl sa určuje takto:

- pre prvé kvalifikačné kolo podľa výkonov v príslušných tabuľkách, ktoré pretekári dosiahli v určenom termíne pred pretekmi,
- pre nasledujúce kolá podľa postupu uvedeného v P 166.3 b)i), v prípade behu na 800 m podľa postupu uvedeného v P 166.3 b)ii).

2. Pre všetky ostatné behy sa poradie dráh žrebuje podľa P 166.4 a P 166.5.

PRAVIDLO 216

Oblečenie, obuv a štartové označenia

Najväčšia dĺžka klincov od podrážky alebo opätku obuvi nesmie byť väčšia ako 6 mm (prípadne dĺžku klincov určí organizátor súťaže). Rozmery klincov v žiadnom prípade nesmú prekročiť hodnoty uvedené v P 143.4.

PRAVIDO 217
Prekážkové behy

1. V hale sa organizujú prekážkové behy na 50 m alebo 60 m, a to na rovnej trati.
2. Rozmiestnenie prekážok na pretekoch:

	dorastenci (U18)	juniori (U20)	muži	dorastenky (U18)	juniorke (U20) / ženy
výška prekážky	0,914 m	0,991 m	1,067 m	0,762 m	0,838 m
vzdialenosť	50 m / 60 m				
počet prekážok	4 / 5				
od štartu k prevej prekážke	13,72 m			13,00 m	
medzi prekážkami	9,14 m			8,50 m	
od poslednej prekážky do cieľa	8,86 m / 9,72 m			11,50 m / 13,00 m	

PRAVIDLO 218
Štafetový beh

Priebeh pretekov

1. V štafetovom behu na 4x200 m sa musí bežať celý prvý úsek a prvá zákruta druhého úseku až po najbližšiu hranu čiary zbiehania uvedenú v P 214.6 v dráhach. **Všetky odovzdávacie územia musia byť dlhé 20 m, pretekár na druhom, treťom a štvrtom úseku sa musí rozbiehať vo vnútri odovzdávacieho územia.**
2. Štafetový beh na 4x400 m sa musí bežať spôsobom uvedeným v P 214.6 b).
3. Štafetový beh na 4x800 m sa musí bežať spôsobom uvedeným v P 214.6 c)
4. Čakajúci pretekári pre tretí a štvrtý úsek v štafetovom behu na 4x200 m, pre druhý, tretí a štvrtý úsek v behu na 4x400 m a 4x800 m budú na základe pokynov určeného rozhodcu zoradení v odovzdávacom území v rovnakom poradí od vnútornej dráhy atletickej trate, ako je poradie bežiacich členov ich družstiev pri vbehnutí do poslednej zákruty. Keď bežiaci pretekári prebehli tento bod, čakajúci pretekári musia zaujať svoje pozície na začiatku odovzdávajúceho územia a nesmú ich už zmeniť aj keď sa zmení poradie pribiehajúcich pretekárov. Ak pretekár nedodrží toto pravidlo, jeho družstvo bude diskvalifikované

Pozn.: Vzhľadom na užšie dráhy v halách môžu vzniknúť v štafetových behoch neúmyselné kolízie rýchlejšie ako na otvorených štadiónoch. Odporúča sa preto, pokiaľ je to možné, aby medzi jednotlivými družstvami boli voľné dráhy. Pri behu v 1., 3. a 5. dráhe by zostali voľné 2., 4. a 6. dráha.

PRAVIDLO 219
Skok do výšky

Rozbežisko a odrazisko

1. Ak sa použijú prenosné pásy, pravidlo o odrazovej ploche sa musí vzťahovať na horný povrch týchto pásov.
2. Pretekár môže mať začiatok rozbehu na klopenej časti atletickej trate ale posledných 15 m musí byť na vodorovnom povrchu vyhovujúcom P 182.3, P 182.4 a P 182.5.

PRAVIDLO 220

Skok o žrdi

Rozbežisko

Pretekár môže mať začiatok rozbehu na klopenej časti atletickej trate, ale posledných 40 m musí byť na vodorovnom povrchu vyhovujúcom P 183.6 a P 183.7.

PRAVIDLO 221

Horizontálne skoky (skoky smerujúce do diaľky)

Rozbežisko

Pretekár môže mať začiatok rozbehu na klopenej časti atletickej trate, ale posledných 40 m musí byť na vodorovnom povrchu vyhovujúcom P 184.1 a P 184.2.

PRAVIDLO 222

Vrh guľou

Kruhový výsek dopadiska

1. Povrch dopadiska musí byť z takej hmoty, na ktorej guľa po dopade zanechá stopu a ktorá súčasne stlmí odrazy náčinia.
2. Pre bezpečnosť divákov, pretekárov a funkcionárov musí byť výsek na vzdialenejšom konci a čo najbližšie ku kruhu aj na bokoch ohraničený ohradou a ochrannou sieťou najmenej 4 m vysokou a dostatočne pevnou, ktorá by zadržala guľu pri priamom dopade alebo po jej odraze od povrchu dopadiska.
3. Vzhľadom na obmedzený priestor krytého priestoru, kde sa súťaž koná, nemusí byť plocha ohraničená ohradou dostatočne veľká pre celý 34,92° výsek. Zmenšená plocha výseku musí vyhovovať týmto podmienkam:
 - a) Ohrada na konci plochy musí byť umiestnená najmenej o 0,50 m ďalej ako je platný svetový rekord mužov alebo žien.
 - b) Bočné čiary 34,92° výseku musia byť vyznačené symetricky k osi kruhu.
 - c) Bočné čiary neštandardného výseku (nie 34,92°) môžu vejárovito vychádzať zo stredu kruhu, podobne ako je to pri štandardnom 34,92° výseku, alebo môžu byť navzájom a s osou 34,92° výseku rovnobežné. Obe navzájom rovnobežné bočné čiary musia byť od seba vzdialené najmenej 9 m.

Konštrukcia náčinia

4. Podľa hmoty povrchu dopadiska (pozri P 222.1) musí byť guľa celokovová alebo s kovovým plášťom, alebo alternatívne s plášťom z mäkkej plastickej hmoty alebo gummy, ktorý je vyplnený vhodným materiálom. V jednej súťaži sa nemôžu použiť oba typy náčinia.

Guľa z plného kovu alebo s kovovým plášťom

5. Guľa tohto typu musí vyhovovať ustanoveniam P 188.4 a P 188.5, ktoré platia pre súťaž v otvorenom priestore.

Guľa s plášťom z umelej hmoty alebo z gummy

6. Guľa tohto typu má mať plášť z mäkkej plastickej hmoty alebo z gummy. Plášť je naplnený vhodným materiálom. Musí byť taký pevný, aby sa nepoškodil pri dopade náčinia na podlahu bežnej športovej haly. Plášť musí mať guľovitý tvar a hladký povrch. **Informácia pre výrobcov:** Zdrsnenie povrchu gule musí byť menej ako 1,6 µm a hladkosť povrchu musí byť označená číslom 7 alebo menej

7. Náčinie musí mať túto hmotnosť a rozmery:

Guľa					
Minimálna hmotnosť pre dodanie na súťaž a pre uznanie rekordu (v kg)	3,000	4,000	5,000	6,000	7,260
Informácia pre výrobcov:					
Max. a min. hmotnosť pre dodanie gule na súťaž (v kg)	3,005 3,025	4,005 4,025	5,005 5,025	6,005 6,025	7,265 7,285
Najmenší priemer (v mm)	85	95	100	105	110
Najväčší priemer (v mm)	120	130	135	140	145

PRAVIDLO 223

Viacboje

Dorastenci (U18), Juniori (U20) a Muži (päťboj)

1. Päťboj pozostáva z piatich disciplín, ktoré sa musia absolvovať počas jedného dňa v nasledujúcom poradí:
60 m prek., skok do diaľky, vrh guľou, skok do výšky, 1000 m

Dorastenci (U18), Juniori (U20) a Muži (sedemboj)

2. Sedemboj pozostáva zo siedmich disciplín, ktoré sa musia absolvovať počas dvoch po sebe nasledujúcich dní v tomto poradí:
Prvý deň: 60 m, skok do diaľky, vrh guľou, skok do výšky
Druhý deň: 60 m prek., skok o žrdi, 1000 m

Dorastenky (U18), Juniorky (U20) a Ženy (päťboj)

3. Päťboj pozostáva z piatich disciplín, ktoré sa musia absolvovať počas jedného dňa v nasledujúcom poradí:
60 m prek., skok do výšky, vrh guľou, skok do diaľky, 800 m

Rozdelenie do behov a skupín:

4. V každom behu alebo skupine majú byť minimálne traja pretekári, pokiaľ je to možné štyria alebo viacerí pretekári.

ČASŤ VII – ATLETICKÉ CHODECKÉ DISCIPLÍNY

PRAVIDLO 230

Atletická chôdza

Vzdialenosti

1. Štandardné vzdialenosti pre atletické chodecké disciplíny sú nasledovné:

Súťaže na atletickej trati na štadióne a na ceste:

5000 m, 10 km, 10 000 m, 20 km, 20 000 m, 50 km, 50 000 m

Halové súťaže:

3000 m, 5000 m

Definícia atletickej chôdze

2. Atletická chôdza je taká postupnosť krokov, pri ktorej pretekár udržiava stály dotyk so zemou a nedochádza k ľudským okom viditeľnému prerušeniu tohto dotyku. Oporná noha musí byť napnutá, t.j. nepokrčená v kolene od prvého dotyku nohy so zemou až do dosiahnutia zvislej vzpriamenej polohy.

Rozhodovanie

3.

- a) Určení rozhodcovia atletickej chôdze si zvolia svojho vrchníka, pokiaľ tento nebol vopred určený.
- b) Všetci rozhodcovia chôdze rozhodujú samostatne. Základom ich rozhodovania je pozorovanie voľným okom.
- c) Na súťažiach podľa P 1.1 a) všetci rozhodcovia musia byť medzinárodnými rozhodcami zo zoznamu medzinárodných rozhodcov atletickej chôdze IAAF. Na súťažiach podľa P 1.1 b), c), e), f), g) a j) musia byť všetci rozhodcovia buď oblasťnými alebo medzinárodnými rozhodcami chôdze IAAF.
- d) Pri súťažiach na ceste by malo byť normálne najmenej 6 a najviac 9 rozhodcov vrátane vrchníka.
- e) Pri súťažiach na atletickej trati na štadióne by malo byť normálne 6 rozhodcov vrátane vrchníka.
- f) Na súťažiach podľa P 1.1 a) môže (s výnimkou vrchníka chôdze) z jednej členskej federácie rozhodovať iba jeden rozhodca chôdze.

Pozn.: Za príslušnosť rozhodcu chôdze k určitej členskej federácii sa považuje príslušnosť uvedená v zozname oblastných alebo medzinárodných rozhodcov chôdze IAAF.

Vrchník chôdze

4.

- a) Pri súťažiach usporiadaných podľa P 1.1 a), b), c), d) a f) má vrchník chôdze právomoc diskvalifikovať pretekára na úseku posledných 100 m, ak spôsob chôdze pretekára očividne odporuje P 230.2, bez ohľadu na počet červených kariet, ktoré doposiaľ boli vrchníkovi chôdze doručené na pretekára od rozhodcov chôdze. Takto vrchníkom diskvalifikovaný pretekár má právo preteky dokončiť. O diskvalifikácii musí byť pretekár upovedomený vrchníkom chôdze alebo jeho asistentom ukázaním červeného terčika čo najskôr potom, ako pretekár prešiel cieľom.
- b) Vrchník má mať dohľad nad celou súťažou a ako rozhodca chôdze pôsobí iba v špeciálnych situáciách uvedených v P 230.4 a). Pri súťažiach usporiadaných podľa P 1.1 a), b), c) a f) majú byť vymenovaní dvaja alebo viacerí asistenti vrchníka chôdze. Asistent(i) vrchníka chôdze pomáhajú len pri oznamovaní diskvalifikácií a nesmú byť činní ako rozhodcovia chôdze.

- c) Pri všetkých súťažiach usporiadaných podľa P 1.1 a), b), c) a f), a ak je to možné, aj pri ostatných súťažiach, má byť vymenovaný funkcionár zodpovedný za zapisovaciú(-ie) tabuľu(-le) a zapisovateľ vrchníka.

Žltý terčik

5. Ak rozhodca chôdze nie je celkom spokojný s tým, ako pretekár dodržiava P 230.2, pretekárovi má byť ukázaný, ak je to možné, žltý terčik s označením symbolu priestupku proti pravidlu uvedenému v P 230.2 na oboch stranách. Pretekárovi nesmie byť ukázaný žltý terčik tým istým rozhodcom za ten istý priestupok dvakrát. Rozhodca informuje vrchníka o ním daných žltých terčikoch po skončení pretekov.

Červené karty

6. Ak rozhodca chôdze spozoruje, že pretekár v priebehu pretekov nedodržiava pravidlo uvedené v P 230.2 a viditeľne stráca kontakt so zemou alebo nedopína koleno v ktorejkoľvek fáze súťaže, pošle vrchníkovi chôdze na tohto pretekára červenú kartu.

Vylúčenie (diskvalifikácia)

- 7.
- a) Okrem prípadu uvedeného v P 230.7 c), ak boli vrchníkovi chôdze zaslané na jedného pretekára tri červené karty od troch rôznych rozhodcov, pretekár je diskvalifikovaný a má byť oboznámený o diskvalifikácii vrchníkom, alebo asistentom vrchníka ukázaním červeného terčika. Nesplnenie povinnosti ukázania červeného terčika pretekárovi neruší platnosť jeho diskvalifikácie.
- b) Na súťažiach uvedených v P 1.1 a), b), c) alebo e) nemôže byť pretekár vylúčený na základe udelenia dvoch červených kariet od dvoch rozhodcov z jednej krajiny rovnakej členskej federácie.
Pozn.: Za príslušnosť rozhodcu chôdze k určitej členskej federácii sa považuje príslušnosť uvedená v zozname oblastných alebo medzinárodných rozhodcov chôdze IAAF.
- c) V každej súťaži, ak to určujú jej propozície alebo o tom rozhodne príslušný orgán alebo organizátor súťaže, sa zriadi trestné územie (Pit Lane). Pretekár, ktorý dostane tri červené karty, sa musí na príkaz vrchníka chôdze alebo osoby ním určenej dostaviť do tohto trestného územia a ostať v ňom určený čas, a to nasledovne:

Dĺžka trate	čas zotrvania v trestnom území
do a vrátane 5000m / 5 km	0,5 min.
do a vrátane 10000 m / 10 km	1 min.
do a vrátane 20000 m / 20 km	2 min.
do a vrátane 30000 m / 30 km	3 min.
do a vrátane 40000 m / 40 km	4 min.
do a vrátane 50000 m / 50 km	5 min.

Pretekár, ktorý sa na príkaz určenej osoby nedostaví do trestného územia alebo neostane v trestnom území po určený čas, bude diskvalifikovaný vrchníkom chôdze.

Pokiaľ pretekár obdrží tretiu červenú kartu na konci pretekov a nie je možné zastaviť pretekára v trestnom území, vedúci rozhodca pripočíta čas, ktorý by pretekár strávil v trestnom území k jeho výslednému času a upraví poradie v cieľi, ak je to potrebné.

Ak pretekár dostane kedykoľvek ďalšiu červenú kartu od iného rozhodcu, než jedného z troch, ktorí mu už dali červenú kartu, bude diskvalifikovaný.

- d) Pri pretekoch na atletickej trati na štadióne musí vylúčený pretekár okamžite opustiť trať. Pri pretekoch na ceste musí pretekár ihneď po diskvalifikácii odopnúť svoje štartové označenia a opustiť trať.
Každý vylúčený pretekár, ktorý odmieta opustiť trať alebo nerešpektuje pokyny podľa P 230.7 c) o vstupe a zotrvaní v trestnom území, môže byť vystavený ďalšiemu disciplinárnemu konaniu podľa P 145.2.
- e) Na trati a v blízkosti cieľa má byť umiestnená aspoň jedna oznamovacia tabuľa informujúca pretekárov o počte červených kariet zaslaných vrchníkovi na každého pretekára. Na tejto tabuli má byť vyznačený i symbol porušenia pravidla, za ktoré bola červená karta udelená.
- f) Na súťažiach podľa P 1.1 a) musia mať rozhodcovia prenosný počítač umožňujúci prenos informácií o červených kartách zapisovateľovi a osobe obsluhujúcej oznamovaciu tabuľu. Pri ostatných súťažiach, kde sa tento systém nevyužíva, musí vrchník chôdze ihneď po skončení súťaže oznámiť vedúcemu rozhodcovi všetkých pretekárov, ktorí boli diskvalifikovaní podľa P 230.4 a), P 230.7 a) alebo P 230.7 c), s uvedením štartového označenia týchto pretekárov, času oznámenia diskvalifikácie a porušenia pravidiel. To isté musí uviesť u všetkých pretekárov, ktorí dostali červenú kartu.

Štart

8. Preteky sa odštartujú výstrelom zo štartovacej pištole. Pri štarte sa použijú štandardné povely pre behy nad 400 m (P 162.2 b). V pretekoch, kde je veľký počet pretekárov, sa môže dať upozornenie pretekárom 5 minút, 3 minúty a 1 minútu pred štartom. Po povelu „Pripravte sa!“ sa pretekári priblížia k štartovej čiare spôsobom určeným organizátorom súťaže, štartér sa presvedčí, či sa žiaden pretekár nohou (alebo ktoroukoľvek časťou tela) nedotýka štartovej čiary alebo pôdy za štartovou čiarou (myslené v smere behu) a potom preteky odštartuje.

Bezpečnosť pretekov

9. Organizátor chodeckých pretekov musí zaistiť bezpečnosť pretekárov a funkcionárov. Na súťažiach podľa P 1.1 a), b), c) a f) organizátor súťaže musí dať záruku, že cesty, na ktorých sa súťaž uskutoční, budú uzatvorené pre cestnú premávku vo všetkých smeroch.

Osviežovacie a občerstvovacie stanice pri pretekoch na ceste

10.

- a) Na štarte a v cieľi všetkých pretekov musí byť pripravená voda a ďalšie vhodné občerstvenie.
- b) Pri všetkých pretekoch od 5 km vrátane až do 10 km vrátane musia byť vo vhodných vzdialenostiach zriadené osviežovacie stanice s vodou na pitie a špongiami na osvieženie, ak to vyžadujú poveternostné podmienky.

Pozn.: Ak sa to bude považovať za vhodné s ohľadom na organizačné a/alebo klimatické podmienky, je tiež možné zriaďovať stanice, kde sa bude vytvárať za účelom osvieženia pretekárov vodná hmla.

- c) Pri všetkých súťažiach nad 10 km musia byť zriadené občerstvovacie stanice v každom okruhu. Organizátor súťaže musí okrem toho zabezpečiť osviežovacie stanice s vodou na pitie a špongiami na osvieženie približne v polovici vzdialenosti medzi občerstvovacími stanicami alebo aj častejšie v závislosti od poveternostných podmienok.
- d) Občerstvenie, ktoré môže pripraviť organizátor súťaže alebo pretekári, musí byť umiestnené na občerstvovacích staniaciach tak, aby bolo pretekárom ľahko prístupné, alebo sa mohlo podať do ich rúk určenými osobami. Občerstvenie, ktoré si pripravujú pretekári, musí byť od času jeho prijatia organizátorom súťaže od pretekárov alebo ich

zástupcov stále pod dohľadom funkcionárov určených organizátorom súťaže. Tieto osoby zodpovedajú za to, že s takto prijatým občerstvením nebude od času jeho prijatia manipulované.

- e) Tieto určené osoby nesmú vstúpi na trať alebo prekážať pretekárom. Občerstvenie môžu podať pretekárovi buď spoza stolu alebo z postavenia najviac jeden meter z boku stola, ale v žiadnom prípade z postavenia pred stolom.
- f) Na súťažiach konaných podľa P 1.1 a), b), c) a f) môžu stáť za stolom s občerstvením maximálne dvaja funkcionári z jednej členskej federácie. Za žiadnych okolností sa nesmie funkcionár alebo určená osoba pohybovať popri pretekárovi, ktorý preberá občerstvenie alebo vodu.

Pozn.: V prípade, ak členskú federáciu môžu reprezentovať viac ako 3 pretekári, technické pravidlá môžu určiť ďalších funkcionárov pri stoloch s občerstvením z tejto členskej federácie.

- g) Pretekár si smie kedykoľvek niesť vodu alebo občerstvenie, a to v ruke alebo upevnenú na svojom tele, ak si ju nesie od začiatku pretekov, alebo ak ju prijal alebo obdržal na oficiálnej stanici.
- h) Pretekár, ktorý prijme alebo obdrží občerstvenie alebo vodu mimo oficiálnej stanice, okrem situácie, že prijme vodu zo zdravotných dôvodov, a nie je to prijaté od alebo pod dohľadom rozhodcov alebo od iného pretekára, bude v prípade prvého takéhoto konania napomenutý vedúcim rozhodcom ukázaním žltej karty. V prípade opakovania takéhoto konania bude pretekár diskvalifikovaný z pretekov vedúcim rozhodcom ukázaním červenej karty. Vylúčený pretekár musí okamžite opustiť trať.

Pozn.: Pretekár môže prijať od iného pretekára, alebo môže odovzdať inému pretekárovi, občerstvenie, vodu alebo špongie, ktoré si tento pretekár niesol od začiatku pretekov, alebo ktoré prijal na oficiálnej stanici. Avšak, ak je takáto pomoc pretekárovi zo strany jedného alebo viacerých pretekárov nepretržitá, možno to považovať za nedovolenú pomoc, a pretekár môže byť napomenutý a/alebo diskvalifikovaný z pretekov podľa vyššie uvedeného pravidla.

Preteky na ceste

11.

- a) Jeden okruh nemá byť kratší ako 1 km a dlhší ako 2 km.
Pri súťažiach, ktorých štart aj cieľ je na štadióne, okruh by mal byť umiestnený čo najbližšie k štadiónu.
- b) Dĺžka okruhových na ceste sa meria podľa P 240.3.

Priebeh pretekov

12. Pretekár môže opustiť vyznačenú trať len so súhlasom a v sprievode rozhodcu. Opustením trate si nesmie skrátiť určenú vzdialenosť pretekov.

13. Ak je vedúci rozhodca presvedčený po správe rozhodcu, úsekového rozhodcu, alebo iným spôsobom, že pretekár opustil vyznačenú trať a skrátil si tým celkovú vzdialenosť, tento pretekár má byť diskvalifikovaný.

ČASŤ VIII – CESTNÉ BEHY

PRAVIDLO 240

Cestné behy

Vzdialenosti

1. Štandardné vzdialenosti v cestných behoch sú **5 km**, 10 km, 15 km, 20 km, polmaratón, 25 km, 30 km, maratón (42,195 km), 100 km a štafetový beh na ceste.

Pozn.: Odporúča sa, aby sa štafetový beh na ceste konal na trati so vzdialenosťou maratónu, najlepšie na okruhu s dĺžkou 5 km, s jednotlivými úsekmi s dĺžkou 5 km, 10 km, 5 km, 10 km, 5 km a 7,195 km. Pre juniorské (U20) štafetové cestné behy sa odporúča trať polmaratónu s úsekmi 5 km, 5 km, 5 km a 6,098 km.

Miesto konania súťaže

2. **Súťaží** sa na upravených cestách. Ak sú cesty nespôsobilé vzhľadom na dopravný ruch alebo iné okolnosti, možno viesť trať po ceste pre cyklistov alebo po chodníku pre chodcov pozdĺž cesty. Nesmie sa však behať po mäkkej pôde, ako sú trávnaté okraje cesty a pod. Štart a cieľ môže byť na atletickom štadióne.

Pozn.1: Odporúča sa, aby pri cestných behoch štandardné dĺžky priamej vzdialenosti medzi štartom a cieľom nepresahovali 50 % jej celkovej dĺžky. Podmienky pre uznanie rekordov sú uvedené v P 260.21 b).

Pozn.2: Štart, cieľ a niektoré časti trate pretekov je možné umiestniť na trávnik alebo na iné nespevnené povrchy. Časti trate pretekov s takýmto podkladom by mali byť minimalizované.

3. Pre preteky na ceste sa vzdialenosť meria po najkratšej novej trase, po ktorej by pretekár mohol bežať. Na všetkých súťažiach uvedených v P 1.1 a) a podľa možnosti aj v P 1.1 b), c) a f) je po celej dĺžke trate výraznou farbou vyznačená čiara merania, ktorá sa nedá zameniť s iným označením.

Dĺžka trate nesmie byť kratšia, ako je oficiálne určená vzdialenosť pretekov. Na súťažiach podľa P 1.1 a), b), c) a f) nesmie odchýlka v meraní prekročiť 0,1 % dĺžky trate (t.j. 42 m pre maratónsky beh) a dĺžka trate má byť vopred overená meračom tratí, ktorý má oprávnenie IAAF.

Pozn.1: Na meranie dĺžky trate sa odporúča metóda „kalibrovaného bicykla“.

Pozn.2: Pri vymeriavaní trate sa odporúča použiť „koeficient zamedzenia skrátenia trate“ (SCP faktor), aby sa pri neskoršom premeriavaní trate nezistilo, že trať je kratšia. Pri meraní trate metódou „kalibrovaného bicykla“ má tento koeficient hodnotu 0,1 %, z čoho vyplýva, že každý kilometer trate bude mať „nameranú vzdialenosť“ 1001 m.

Pozn.3: Ak sa počíta s tým, že časť trate bude vymedzená pomocou dočasne umiestnených predmetov, ako sú kužele, ohrady a podobne, ich poloha musí byť určená ešte pred začiatkom merania a dokumentácia o umiestnení takýchto predmetov musí byť súčasťou každej správy o meraní trate.

Pozn.4: Odporúča sa, aby pri cestných tratiach štandardné hodnoty výškového prevýšenia cieľa oproti miestu štartu neboli väčšie ako 1:1000, t.j. 1 m na 1000 m (0,1 %). Podmienky pre uznanie rekordov sú uvedené v P 260.21 c).

Pozn.5: Certifikát o premeraní dĺžky trate má platnosť päť rokov. Po ich uplynutí treba urobiť premeranie trate a to aj vtedy, keď za predchádzajúce obdobie nedošlo ku zmene trate.

4. Vzdialenosť v kilometroch musí byť na trati viditeľne vyznačená pre všetkých pretekárov.

5. Pri cestných štafetových behoch musia byť vzdialenosti každého úseku a štartová čiara vyznačené čiarami širokými 50 mm, vedenými naprieč traťou. Podobne sa musia vyznačiť čiary 10 m pred a 10 m za koncovou čiarou každého úseku vymedzujúce odovzdávacie územie. Každá odovzdávka, ak **organizátor súťaže** vo svojich pokynoch **neurčí inak**, **sa musí vykonať fyzickým kontaktom medzi odovzdávajúcim a preberajúcim pretekárom vo vnútri tohto územia.**

Štart

6. Preteky sa odštartujú výstrelom zo štartovacej pištole, dela, signálom sirény alebo podobného zariadenia, pričom sa použijú štandardné povely pre behy nad 400 m (P 162.2 b). Pri pretekoch s veľkým počtom pretekárov sa dá znamenie 5 minút, 3 minúty a 1 minútu pred štartom. Po povelu „Pripravte sa!“ sa pretekári priblížia k štartovej čiare spôsobom určeným usporiadateľom pretekov, štartér sa presvedčí, že žiaden pretekár sa nohou (alebo ktoroukoľvek časťou tela) nedotýka štartovej čiary alebo pôdy za štartovou čiarou (myslené v smere behu) a potom preteky odštartuje.

Bezpečnosť pretekov

7. Pri pretekoch na ceste sa **musí organizátor súťaže** postarať o bezpečnosť pretekárov a funkcionárov. Na pretekoch podľa P 1.1 a), b), c) a f) **organizátor súťaže** musí dať záruku, že cesty určené na preteky budú uzavreté pre motorové vozidlá vo všetkých smeroch.

Osviežovacie a občerstvovacie stanice

- 8.
- a) Na štarte a v cieľi všetkých pretekov musí byť pripravená voda a ďalšie vhodné občerstvenie.
- b) Pri všetkých pretekoch musia byť vo vzdialenostiach približne 5 km od seba zriadené osviežovacie stanice s vodou na pitie. Pri súťažiach nad 10 km musia byť v týchto miestach zriadené občerstvovacie stanice.

*Pozn.1: Ak sa to bude považovať za vhodné s ohľadom na počasie a **telesnú kondíciu** väčšiny pretekárov, je tiež možné zriaďovať častejšie osviežovacie stanice s vodou na pitie a/alebo občerstvovacie stanice.*

Pozn.2: Ak sa to bude považovať za vhodné s ohľadom na organizačné a/alebo klimatické podmienky, je tiež možné zriaďovať stanice, kde sa bude vytvárať za účelom osvieženia pretekárov vodná hmla.

- c) Za občerstvenie sa považujú nápoje, energetické doplnky, jedlo a ďalšie vhodné výživové doplnky odlišné od vody na pitie. **Organizátor súťaže** s ohľadom na podmienky pretekov určí, aké občerstvenie sa bude na trati podávať.
- d) Občerstvenie zvyčajne poskytuje **organizátor súťaže**, ale je možné povoliť, aby si ho pripravili aj pretekári. Vtedy občerstvenie musí byť pripravené na občerstvovacích staniaciach, ktoré si určia pretekári. Občerstvenie, ktoré si pripravia pretekári, musí byť od času jeho prijatia **organizátorom súťaže** od pretekárov alebo ich zástupcov stále pod dohľadom funkcionárov určených **organizátorom súťaže**. Tieto osoby zodpovedajú za to, že takto prijaté občerstvenie nebude od času jeho prijatia zmenené.
- e) **Organizátor súťaže** vymedzí zábranami, stolmi alebo označením na zemi, územie, v ktorom môže byť občerstvenie prijaté alebo odovzdané. Toto územie by malo byť priamo na trati behu. Občerstvenie má byť umiestnené tak, aby bolo pretekárom ľahko prístupné, alebo sa mohlo podať do ich rúk určenými osobami.

Tieto osoby musia byť vo vymedzenom území, nesmú vstupovať na trať alebo prekážať pretekárom. Za žiadnych okolností sa nesmie funkcionár alebo iná určená osoba pohybovať popri pretekárovi, ktorý preberá občerstvenie alebo vodu.

- f) Na súťažiach konaných podľa P 1.1 a), b), c) a f) môžu byť **kedykoľvek** v území vymedzenej príslušnej **členskej federácii** na podávanie občerstvenia maximálne dvaja funkcionári z tejto **členskej federácie**.

Pozn.: V prípade, ak členskú federáciu reprezentujú viac ako 3 pretekári, technické pravidlá môžu určiť ďalších funkcionárov pri stoloch s občerstvením z tejto členskej federácie.

- g) Pretekár si smie kedykoľvek nieť vodu alebo občerstvenie, a to v ruke alebo upevnenú na svojom tele, ak si ju nesie od začiatku pretekov, alebo ak ju prijal na oficiálnej stanici.
- h) Pretekár, ktorý prijme alebo obdrží občerstvenie alebo vodu mimo oficiálnej stanice, okrem situácie, že prijme vodu zo zdravotných dôvodov, a nie je prijatá od alebo pod dohľadom rozhodcov alebo od iného pretekára, bude v prípade prvého takéhoto konania napomenutý vedúcim rozhodcom ukázaním žltej karty. V prípade opakovania takéhoto konania bude pretekár diskvalifikovaný z pretekov vedúcim rozhodcom ukázaním červenej karty. Vylúčený pretekár musí okamžite opustiť trať.

Pozn.: Pretekár môže prijať od iného pretekára, alebo môže odovzdať inému pretekárovi, občerstvenie, vodu alebo špongie, ktoré si tento pretekár niesol od začiatku pretekov, alebo ktoré prijal na oficiálnej stanici. Avšak, ak je takáto pomoc pretekárovi zo strany jedného alebo viacerých pretekárov nepretržitá, možno to považovať za nedovolenú pomoc, a pretekár môže byť napomenutý a/alebo diskvalifikovaný z pretekov podľa vyššie uvedeného pravidla.

Priebeh pretekov

9. Pri cestných behoch môže pretekár opustiť vyznačenú trať s povolením a pod dohľadom rozhodcu pod podmienkou, že si tým neskráti určenú vzdialenosť pretekov.
10. Ak je vedúci rozhodca presvedčený po správe rozhodcu, úsekového rozhodcu, alebo iným spôsobom, že pretekár opustil vyznačenú trať a skrátil si tým celkovú vzdialenosť, tento pretekár má byť diskvalifikovaný.
11. Úsekoví rozhodcovia by mali byť rozmiestnení popri trati v pravidelných intervaloch a na všetkých podstatných miestach trate. Ďalší úsekoví rozhodcovia sa môžu počas pretekov pohybovať pozdĺž trate.

ČASŤ IX – CEZPOLNÉ BEHY, HORSKÉ BEHY A BEHY V KRAJINE

Hoci je známe, že vzhľadom na mimoriadnu rôznosť podmienok, za ktorých sa vo svete konajú cezpoľné behy, horské behy a behy v krajine, sú ťažkosti s presným určením medzinárodne platných pravidiel pre tieto disciplíny, musí sa konštatovať, že rozdiel medzi veľmi úspešnými a neúspešnými podujatiami často závisí od prírodných charakteristík miesta konania pretekov a od schopností vytyčovateľa trate. Nasledujúce pravidlá majú byť návodom, ktorý má členským federáciám pomôcť rozvoju cezpoľných behov, horských behov a behov v krajine.

PRAVIDLO 250

Cezpoľné behy

Vzdialenosti

1. Na Majstrovstvách sveta IAAF v cezpoľnom behu by mali byť približne tieto vzdialenosti:

Muži	10 km	Ženy	10 km
Juniori (U20)	8 km	Juniorky (U20)	6 km

Pre súťaže dorastu (U18) by mali byť približne tieto vzdialenosti:

Dorastenci (U18)	6 km	Dorastenky (U18)	4 km
------------------	------	------------------	------

Odporúča sa používať podobné vzdialenosti pri ostatných medzinárodných a národných súťažiach.

Miesto konania súťaže

2.

- Trat' musí byť vytýčená v otvorenom alebo lesnatom priestore, pokiaľ možno s trávnatým povrchom s prírodnými prekážkami, ktoré môže vytyčovateľ vyžiť na to, aby trat' bola náročná a zaujímavá.
- Priestor musí byť dostatočne široký, aby sa v ňom mohli okrem trate umiestniť aj všetky potrebné zariadenia.

3. Pre majstrovské a medzinárodné súťaže a všade tam, kde je to možné, aj pre ostatné preteky:

- Trat' musí mať okruh dlhý 1500 m až 2000 m. Ak treba, môže sa pridať menší okruh, aby sa vzdialenosť prispôbila podľa celkovej vyžadovanej vzdialenosti pre rozličné súťaže. V tomto prípade sa musí menší okruh bežať v úvodných častiach pretekov. Odporúča sa, aby každý dlhší okruh mal prevýšenie najmenej 10 m.
- Ak je to možné, treba na trati využiť existujúce prírodné prekážky. Treba sa však vyhnúť príliš vysokým prekážkam, ako aj hlbokým priekopám, nebezpečným stúpaniam či klesaniam, hustému kroviu a vo všeobecnosti všetkým prekážkam, ktoré by sťažovali preteky viac, ako je to účelné. Pokiaľ možno, nemali by sa stavať umelé prekážky. Ak sú však podľa miestnych pomerov nevyhnutné, majú byť také, aby sa podobali prírodným prekážkam, s ktorými sa možno stretnúť v otvorenej krajine. V pretekoch s veľkým počtom pretekárov nesmú byť na trati na prvých 1500 m úzke miesta alebo iné prekážky, ktoré by bránili pretekárom v nerušenom behu.

- c) Vyhnúť alebo obmedziť na najmenšiu mieru by sa malo križovanie ciest alebo križovanie akéhokoľvek druhu tvrdého podkladu. Ak sa týmto podmienkam na jednom alebo dvoch miestach trate nedá vyhnúť, musia sa takého miesta pokryť trávou, hlinou alebo rohožami.
- d) Okrem priestoru štartu a cieľa nesmú byť na trati žiadne iné dlhé rovné úseky. Najvhodnejšia je „prírodná“ trať s miernymi zákrutami a krátkymi rovnými úsekmi.

4.

- a) Trať má byť zreteľne vyznačená na oboch stranách páskou. Odporúča sa, aby pozdĺž jednej strany trate bol vymedzený pás široký 1 m, zabezpečený pevnou ohradou z vonkajšej strany trate, len pre organizátorov pretekov a pre médiá (toto je povinné pri majstrovských súťažiach). Najdôležitejšie miesta musia byť ohraničené pevnou ohradou, zvlášť v priestore štartu (vrátane priestoru pre rozcvičovanie a prezentáciu) a v priestore cieľa (vrátane akéhokoľvek spoločného priestoru). V týchto priestoroch sa môžu pohybovať len oprávnené osoby.
- b) Diváci môžu prechádzať trať na vymedzených miestach len na začiatku pretekov a pod dohľadom určených pracovníkov.
- c) Odporúča sa, aby trať okrem priestoru štartu a cieľa bola široká 5 m, vrátane úsekov s prekážkami.

5. Odovzdávacie územie pri štafetových behoch má dĺžku 20 m a vyznačí sa čiarami širokými 50 mm cez celú šírku trate. Každá odovzdávka, ak organizátor súťaže vo svojich pokynoch neurčí inak, sa musí vykonať fyzickým kontaktom medzi odovzdávajúcim a preberajúcim pretekárom vo vnútri tohto územia.

Štart

- 6. Preteky sa odštartujú výstrelom zo štartovej pištole. Pri štartovaní sa používajú štartové povely ako pri behoch nad 400m (P 162.2 b).
Pri pretekoch s veľkým počtom pretekárov sa dáva upozorňujúce znamenie pretekárom 5 minút, 3 minúty a 1 minútu pred štartom.
V súťaži družstiev sa na štarte vyhradia miesta pre každé družstvo a členovia každého družstva sa zoradia v zástupe za sebou.
V ostatných behoch sa pretekári zoradia pri štartovej čiare spôsobom určeným organizátorom súťaže.
Po povelu „Pripravte sa!“ sa štartér presvedčí, že žiaden pretekár sa nohou (alebo ktoroukoľvek časťou tela) nedotýka štartovej čiary alebo pôdy za štartovou čiarou (myslené v smere behu) a potom preteky odštartuje.

Bezpečnosť pretekov

- 7. Organizátor súťaže sa musí postarať o bezpečnosť pretekárov a funkcionárov.

Osviežovacie a občerstvovacie stanice

- 8. Voda a iné vhodné občerstvenie má byť k dispozícii na štarte a v cieľi všetkých pretekov. Na všetkých pretekoch musia byť k dispozícii osviežovacie stanice približne po každom kole, ak to vyžadujú poveternostné podmienky.
Pozn.: Ak sa to bude považovať za vhodné s ohľadom na podmienky konania súťaže, počasie a telesnú kondíciu väčšiny pretekárov, je tiež možné zriaďovať častejšie osviežovacie stanice s vodou na pitie a spongiami.

Priebeh pretekov

- 9. Ak je vedúci rozhodca presvedčený po správe rozhodcu, úsekového rozhodcu, alebo iným spôsobom, že pretekár opustil vyznačenú trať a skrátil si tým celkovú vzdialenosť, tento pretekár má byť diskvalifikovaný.

PRAVIDLO 251

Horské behy

Druhy horských behov

1.

- a) Väčšina horských behov má spoločný štart, v ktorom buď všetci pretekári štartujú spoločne alebo podľa kategórií podľa pohlavia alebo veku.
- b) Štafetové horské behy sa môžu usporadúvať rôznym spôsobom, s rôznou dĺžkou úsekov a typom trate, v závislosti od podmienok, za akých sa súťaž koná, a podľa rozhodnutia organizátorov súťaže.
- c) Horské behy s intervalovým štartom sa považujú za preteky na čas. Výsledky týchto behov sa určujú na základe individuálneho času dosiahnutého každým pretekárom.

Miesto konania súťaže

2.

- a) Trať horského behu musí byť vytýčená v teréne hlavne mimo cesty. V prípade podstatného prevýšenia trate pretekov sa za prijateľný považuje spevnený povrch.
- b) Každá trať horského behu má svoje špecifické podmienky, ktoré určujú jej charakter. Môžu sa využiť existujúce cesty a chodníky. Organizátor súťaže zodpovedá za starostlivosť o životné prostredie, v ktorom sa súťaž koná.
- c) Dĺžka trate môže byť od 1 km až po maratón pri dodržaní požadovaných technických parametrov trate.
- d) Trate môžu byť buď so značným stúpaním alebo so stúpaním a klesaním alebo zmiešané.
- e) Prevýšenie trate by malo byť najmenej 5 % (alebo 50 m na 1 km) a nemalo by byť viac ako 20 % (alebo 200 m na 1 km). Odporúča sa prevýšenie približne 100 m / 1 km, pričom charakter trate musí umožňovať bežať po celej dĺžke trate.
- f) Trať musí byť viditeľne vyznačená. Pretekári musia mať k dispozícii podrobnú mapu trate vrátane jej profilu.

Štart

3. Pri štartovaní sa používajú štartové povely ako pri behoch nad 400m (P 162.2 b). Pri pretekoch s veľkým počtom pretekárov sa dáva upozorňujúce znamenie pretekárom 5 minút, 3 minúty a 1 minútu pred štartom.

Bezpečnosť pretekov

4. Organizátor súťaže sa musí postarať o bezpečnosť pretekárov a funkcionárov. Je potrebné brať do úvahy špecifické podmienky, ako sú vysoká nadmorská výška vo vzťahu k počasiu a dostupná infraštruktúra.

Osviežovacie a občerstvovacie stanice

5. Voda a iné vhodné občerstvenie má byť k dispozícii na štarte a v cieľi všetkých pretekov. Ďalšie osviežovacie a občerstvovacie stanice majú byť zriadené na vhodných miestach popri trati.

Priebeh pretekov

6. Ak je vedúci rozhodca presvedčený po správe rozhodcu, úsekového rozhodcu, alebo iným spôsobom, že pretekár opustil vyznačenú trať a skrátil si tým celkovú vzdialenosť, tento pretekár má byť diskvalifikovaný.

PRAVIDLO 252

Behy v krajine

Miesto konania súťaže

1.
 - a) Behy v krajine sa konajú v teréne s rozličným charakterom (vrátane prašných poľných ciest, lesných chodníkov a úzkych horských chodníkov), v prírodnom prostredí vo voľnej krajine (ako sú hory, púšte, lesy, planiny), hlavne mimo cesty.
 - b) Úseky so spevneným povrchom alebo tvrdým podkladom sa považujú za prijateľné, ale nesmú tvoriť viac ako 20 % celkovej dĺžky trate. Dĺžka trate, ani celkové výškové prevýšenie trate, vrátane klesania, nie sú obmedzené.
 - c) **Organizátor súťaže musí** oznámiť pred začiatkom súťaže odmeranú dĺžku trate, celkovú dĺžku stúpania a klesania, a musí pretekárom poskytnúť mapu a detailný profil trate spolu s popisom náročnosti prekážok, ktoré budú musieť pretekári absolvovať.
 - d) Trať musí byť vyznačená takým spôsobom, aby pretekári mali dostatok informácií k tomu, aby ju mohli absolvovať bez odchýlok.

Vybavenie

2.
 - a) Pre behy v krajine nie je určené, že pre ich absolvovanie je potrebné použiť určité technické prostriedky alebo špeciálne vybavenie.
 - b) Napriek tomu organizátor súťaže môže určiť alebo odporučiť povinné bezpečnostné vybavenie zodpovedajúce podmienkam, ktoré sú na trati, alebo ktoré možno očakávať na trati, aby sa pretekári vyhli stresovým situáciám, alebo aby v prípade nehody mohli poslať správu a v bezpečí počkať na príchod potrebnej pomoci.
 - c) Pláštenka, pišťalka, zásoba vody a jedla sú základnými minimálnymi potrebami, ktoré by každý pretekár mal mať počas súťaže pri sebe.
 - d) Ak je to povolené organizátorom súťaže, pretekári môžu používať palice používané pre horskú turistiku.

Štart

3. Preteky sa odštartujú výstrelom zo startovej pištole. Pri štartovaní sa používajú štartové povely ako pri behoch nad 400m (P 162.2 b). Pri pretekoch s veľkým počtom pretekárov sa upozornia pretekári 5 minút, 3 minúty a 1 minútu pred štartom.

Bezpečnosť pretekov

4. Organizátor súťaže sa musí postarať o bezpečnosť pretekárov a funkcionárov, a musí mať pripravený špeciálny plán pre súťaž obsahujúci technické prostriedky pre zaistenie zdravia, bezpečnosti prípadne záchrany pretekárov a ostatných účastníkov súťaže.

Stanice pomoci pretekárom

5. Nakoľko behy v krajine sú založené na sebestačnosti účastníkov od ostatných účastníkov, v úsekoch medzi stanicami pomoci pretekárom musí byť pretekár nezávislý od iných osôb z hľadiska oblečenia, komunikácie, stravy a nápojov. Vzhľadom k uvedenému stanice pomoci pretekárom musia byť organizátorom súťaže naplánované a rozmiestnené tak, aby rešpektovali sebestačnosť pretekárov, ale aby súčasne zodpovedali požiadavkám pre zaistenie zdravia a bezpečnosti pretekárov.

Priebeh pretekov

6. Ak je vedúci rozhodca presvedčený po správe rozhodcu, úsekového rozhodcu, alebo iným spôsobom, že pretekár opustil vyznačenú trať a skrátil si tým celkovú vzdialenosť, tento pretekár má byť diskvalifikovaný.

7. Pomoc pretekárom môže byť poskytnutá iba v staniciach pomoci pretekárom.
8. Organizátori každého behu v krajine musia vydať predpisy určujúce situácie, ktoré môžu spôsobiť penalizáciu alebo diskvalifikáciu pretekárov.

ČASŤ X – SVETOVÉ REKORDY

PRAVIDLO 260

Svetové rekordy

Predkladanie a schvaľovanie výkonov

1. Svetový rekord sa musí dosiahnuť na riadnych usporiadaných pretekoch, vypísaných, ohlásených a schválených pred dňom usporiadania členskou federáciou IAAF štátu alebo oblasti, v ktorom sa konajú preteky. Rekord sa musí dosiahnuť pri dodržaní pravidiel IAAF. V súťažiach jednotlivcov musia štartovať najmenej traja pretekári alebo v štafetách najmenej dve družstvá s „bona fide“ úsilím súťažiť. Okrem súťaží v poli, konaných podľa P 147, a súťaží konaných úplne mimo štadión podľa P 230 a P 240, nesmie byť uznaný za rekord výkon dosiahnutý v spoločnej súťaži mužov a žien.

Pozn.: Ustanovenia o uznávaní ženských rekordov v cestných behoch sú uvedené v P 261. ||

2. IAAF uznáva tieto kategórie svetových rekordov:

- a) svetové rekordy,
- b) svetové juniorské (U20) rekordy,
- c) svetové halové rekordy,
- d) svetové juniorské (U20) halové rekordy.

Pozn.1: Pre účely tohto pravidla, pokiaľ z textu nevyplýva niečo iné, pojem „svetový rekord“ sa vzťahuje na všetky kategórie rekordov podľa tohto pravidla.

Pozn.2: Ako svetové rekordy podľa P 260.2 a) a P 260.2 b) budú uznané najlepšie výkony dosiahnuté na akýchkoľvek zariadeniach pre atletiku, ktoré zodpovedajú P 260.12 alebo P 260.13

3. Pretekár (alebo pretekári, v prípade štafetových behov), ktorý dosiahne svetový rekord, musí:

- a) byť spôsobilý zúčastniť sa na pretekoch podľa pravidiel IAAF,
- b) musí spadať pod právomoc členskej federácie,
- c) v prípade výkonu predloženého podľa P 260.2 b) alebo d), ak údaj už nebol potvrdený IAAF, musí byť dátum narodenia pretekára doložený pasom, rodným listom alebo podobným úradným dokladom, a ak nie je takýto doklad súčasťou žiadosti, musí byť doložený bez prietahov pretekárom alebo národnou federáciou IAAF,
- d) v prípade štafetových behov, všetci pretekári musia byť oprávnení reprezentovať členskú federáciu IAAF v súlade s P 5.1.
- e) po skončení disciplíny sa musí podrobiť dopingovej kontrole vykonanej podľa v tom čase platných pravidiel IAAF a antidopingových smerníc IAAF. Odobraná(-é) vzorka(-y) bude zaslaná(-é) na analýzu laboratóriu akreditovanému WADA a výsledok(-dky) bude zaslaný(-é) IAAF, aby tvoril(-i) prílohu k ďalším podkladom, ktoré vyžaduje IAAF na schválenie rekordu. Ak je výsledok testu pozitívny alebo ak sa test nevykonala, IAAF rekord neschváli.

Pozn.1: Ak sa dosiahol rekord v štafetovom behu, musia sa kontrole podrobiť všetci členovia družstva.

Pozn.2: Podľa stanoviska lekárskej alebo dopingovej komisie nebude IAAF naďalej uznávať za svetový rekord výkon pretekára, ktorý sa priznal, že určitý čas pred dosiahnutím svetového rekordu užíval zakázané látky alebo použil nedovolený postup.

4. Ak sa dosiahol výkon rovnaký alebo lepší ako je svetový rekord, členská federácia IAAF v štáte, kde sa dosiahol rekordný výkon, bez odkladu zhromaždí všetky podklady, ktoré vyžaduje IAAF na schválenie rekordu.
Ani jeden výkon nesmie byť považovaný za svetový rekord, pokiaľ ho neschválila IAAF. Členská federácia oznámi ihneď IAAF, že chce predložiť rekordný výkon na schválenie.
5. Rekordný výkon v disciplíne, ktorú uznáva IAAF, musí byť lepší alebo rovnaký, ako je hodnota platného svetového rekordu. Výkon rovnaký ako súčasne platný rekord má rovnaké postavenie ako prvotný rekordný výkon.
6. Oficiálne tlačivo IAAF na uznanie rekordu sa vyplní a odošle do kancelárie IAAF do 30 dní. Ak sa žiadosť o uznanie svetového rekordu týka zahraničného pretekára alebo zahraničného družstva, odpis žiadosti sa musí poslať riadiacemu orgánu členskej federácie, ktorej členmi sú pretekári alebo družstvo.
Pozn.: Potrebne tlačivá odosiela IAAF na požiadanie členským federáciám alebo je možné si ich stiahnuť z internetovej stránky IAAF.
7. Členská federácia krajiny, v ktorej sa dosiahol rekordný výkon, odošle spolu s oficiálnym tlačivom:
 - a) Vytlačенý program pretekov (alebo to isté v elektrickej forme).
 - b) Úplné výsledky v danej disciplíne, vrátane všetkých informácií požadovaných podľa tohto pravidla.
 - c) V prípade rekordu dosiahnutého na atletickej trati na štadióne cieľovú fotografiu a kontrolu nulového času.
 - d) Všetky ďalšie informácie vyžadované pri predložení výkonu na schválenie za rekord, pokiaľ takúto informáciu má alebo by mala mať.
8. Rekordný výkon dosiahnutý v kvalifikačných súťažiach, pri riešení rovnosti výkonov v skoku do výšky a v skoku o žrdi, dosiahnutý v ktorejkoľvek disciplíne alebo v jej časti, ktorá bola neskôr podľa P 125.7 alebo P 146.4 b) vyhlásená za neplatnú alebo výkony v jednotlivých disciplínach viacboja, bez ohľadu na to, či pretekár viacboj ukončil, sa môžu predložiť na schválenie za rekord.
9. Prezident a generálny sekretár IAAF sú poverení, aby spoločne rozhodli o schválení svetových rekordov. Ak sú podľa ich mienky pochybnosti, či sa rekordný výkon má alebo nemá schváliť za rekord, predložia žiadosť na rozhodnutie Rade IAAF.
10. Ak bol dosiahnutý výkon schválený za rekord, IAAF
 - a) o schválení rekordu informuje členskú federáciu, pod ktorej právomoc pretekár spadá, federáciu, ktorá podala žiadosť o schválenie svetového rekordu a príslušnú oblastnú asociáciu,
 - b) odovzdá oficiálne medaily o schválení svetových rekordov určené ich držiteľom,
 - c) doplní zoznam svetových rekordov po každom schválení nového rekordu. Tento zoznam obsahuje výkony schválené IAAF za rekordy od začiatku jej existencie k dátumu vydania zoznamu, a výkony, ktoré k dátumu vydania zoznamu považuje IAAF za najlepšie výkony dosiahnuté jednotlivcami alebo družstvom v každej uznávanej disciplíne, ktorá je uvedená v P 261, P 262, P 263 a P 264.
 - d) formálne zverejní stav zoznamu svetových rekordov (formou obežníka zaslaného členským federáciám) každý rok k 1. januáru.

11. Ak rekordný výkon nebol **schválený** za rekord, IAAF oznámi dôvody, prečo sa tak stalo.

Špecifické podmienky

12. Podmienky pre disciplíny okrem disciplín mimo štadióna:

- a) Rekordné výkony sa dosahujú na atletických zariadeniach s certifikátom IAAF, alebo na zariadeniach zodpovedajúcich P 140, prípadne P 149.2.
- b) Na **schválenie** rekordného výkonu za svetový rekord v behoch na 200 m a dlhších sa vyžaduje, aby sa výkon dosiahol na trati, ktorá nie je dlhšia ako 402,3 m (440 yardov), a preteky musia byť odštartované z niektorého miesta na jej obvode. Toto obmedzenie neplatí pre preteky v steeplechase, ak je vodná priekopa umiestnená z vonkajšej strany 400 m dlhej trate.
- c) Rekordný výkon sa musí dosiahnuť na oválnej atletickej trati, ktorej polomer príslušnej dráhy neprevyšuje 50 m, s výnimkou, keď je zákruta zostrojená z dvoch nerovnakých polomerov, z ktorých dlhšiemu neprináleží viac ako 60° zo 180° celej zákruty.
- d) Rekordné výkony na štadióne sa môžu dosiahnuť len na atletických tratiach, ktoré zodpovedajú ustanoveniam P 160.

13. Predpisy pre svetové rekordy dosiahnuté v hale:

- a) Rekordné výkony sa dosahujú na atletických zariadeniach s certifikátom IAAF, ktoré zodpovedajú P 211 a P 213.
- b) Na **schválenie** svetového rekordu v behoch na 200 m a dlhších sa musí výkon dosiahnuť na oválnej trati, ktorá nie je dlhšia ako 201,2 m (220 yardov).
- c) Rekordné výkony môžu byť dosiahnuté na oválnej trati, ktorej dĺžka je kratšia ako 200 m, ak absolvovaná dĺžka behu spĺňa toleranciu pre príslušnú trať.
- d) Na oválnej trati musí byť dosiahnutý v dráhe, v ktorej polomer pôdorysného zakrivenia dráhy behu v klopenej zákrute s plynulým zakrivením nepresiahne 27 m a pre behy na viac okruhov musí byť každý z oboch priamych úsekov dlhý aspoň 30 m.
- e) Každá priama trať musí byť v súlade s P 212.

14. Pre uznanie rekordov v behoch a chôdzi sa musia dodržať tieto podmienky:

- a) Rekordné výkony sa musia zmerať oficiálnymi časomeračmi alebo plnoautomatickým časomerom (u ktorého sa vykonala kontrola nulového časového údajá podľa P 165.19) alebo meraním pomocou číпов (pozri P 165.24), **v súlade s pravidlami IAAF.**
- b) V behoch do 800 m vrátane (vrátane 4 x 200 m a 4 x 400 m) sa uznávajú za rekordy výkony namerané len **schváleným** plnoautomatickým časomerom zodpovedajúcim **pravidlám IAAF.**
- c) Na uznanie rekordných výkonov v behoch na štadióne do 200 m vrátane treba predložiť záznam o rýchlosti vetra nameranej podľa ustanovenia P 163.8 až 163.13. Rekord sa neuzná, ak rýchlosť vetra nameraná v smere behu presiahla v priemere 2,0 m za sekundu.
- d) Rekordný výkon sa neuzná, ak na pretekoch, ktoré sa behajú v dráhach, pretekár porušil P 163.3, **to neplatí pre individuálnu disciplínu v rámci viacboja, keď bol pretekárovi zaznamenaný nevyradený štart povolený v súlade s P 200.8 c).**
- e) Pre všetky rekordy do 400 m vrátane (vrátane 4 x 200 m a 4 x 400 m) podľa P 261 a P 263 musia byť použité štartovacie bloky spojené so štartovacím informačným systémom schváleným IAAF podľa P 161.2, správne fungujúcim a musia byť zaznamenané reakčné doby pretekárov.

15. Svetové rekordy dosiahnuté na rozličné vzdialenosti v jedných pretekoch:

- a) Preteky musia byť vypísané len na jednu vzdialenosť.
- b) Preteky vypísané na dosiahnutie vzdialenosti v určenom čase sa však môžu spojiť s pretekmi na určitú vzdialenosť (napr. 1 hodina a 20000 m – pozri P 164.3).
- c) Je možné predložiť na schválenie viac rekordných výkonov rovnakého pretekára dosiahnutých v jednej súťaži.
- d) Je možné predložiť na schválenie výkony niekoľkých pretekárov v rovnakej súťaži.
- e) Pretekárovi nebude uznaný rekordný výkon na kratšiu vzdialenosť, ak nedokončil preteky na celú vzdialenosť, na ktorú boli vypísané.

16. Svetové rekordy v štafetových behoch:

Čas dosiahnutý pretekárom na prvom úseku v štafetovom behu sa nemôže predložiť na uznanie ako svetový rekord.

17. Svetové rekordy v súťažiach v poli:

- a) Rekordné výkony v súťažiach v poli musia zmerať traja rozhodcovia schváleným ciachovaným oceľovým pásmom, tyčou, alebo sa meria schváleným technickým zariadením, ktorého presnosť bola overená v súlade s P 148.
- b) Na uznanie svetových rekordov v skoku do diaľky a v trojskoku na štadióne sa musí predložiť záznam o rýchlosti vetra zmeraného podľa P 184.10 až P184.12. Ak rýchlosť vetra nameraná v smere skoku presahuje v priemere 2,0 m za sekundu, rekordný výkon sa neuzná za rekord.
- c) Za svetový rekord v súťažiach v poli sa môže uznať viac rekordných výkonov v tej istej súťaži, ale za predpokladu, že každý z týchto výkonov je rovnaký alebo lepší ako predošlý najlepší výkon v danom okamihu.
- d) Vo vrhoch a hodoch je potrebné pred začiatkom súťaže preveriť, či použité náčinie je v súlade s P 123. Ak vedúci rozhodca počas súťaže zistí, že dosiahnutý výkon je rovnaký alebo lepší ako je platný svetový rekord, okamžite označí náčinie použité pri dosiahnutí takéhoto výkonu za účelom kontroly, či je stále v súlade s týmito pravidlami, alebo či nebolo pozmenené. Zvyčajne je náčinie opäť skontrolované po skončení súťaže v súlade s P 123.

18. Svetové rekordy vo viacbojoch:

Na uznanie rekordu vo viacboji musia byť splnené podmienky predpísané na schválenie rekordov v jednotlivých disciplínach uvedené v P 200.8, okrem tých disciplín, kde sa meria rýchlosť vetra. V týchto disciplínach musí priemerná rýchlosť vetra zo všetkých príslušných disciplín (daná podielom zo súčtov hodnôt rýchlosti vetra nameraných v jednotlivých disciplínach delená počtom disciplín) nesmie presiahnuť + 2 m za sekundu.

19. Svetové rekordy v chôdzi:

Na uznanie rekordov v chôdzi musia na pretekoch rozhodovať najmenej traja rozhodcovia, ktorí sú medzinárodnými rozhodcami chôdze IAAF alebo medzinárodnými rozhodcami chôdze oblastnej asociácie a títo rozhodcovia musia podpísať tlačivo žiadosti o uznanie rekordu.

20. Svetové rekordy v chôdzi na ceste:

- a) Trať musí odmerať medzinárodný merač tratí pre súťaže mimo štadióna kategórie A alebo B IAAF/AIMS, ktorý musí zabezpečiť, že údaje o meraní trate a ďalšie informácie podľa tohto pravidla budú na vyžiadanie k dispozícii IAAF.
- b) Okruh trate nesmie byť kratší ako 1 km a dlhší ako 2 km s možným štartom a cieľom na štadióne.

c) Ktorýkoľvek z meračov trate, ktorý vymeral správnu dĺžku trate, alebo iný kvalifikovaný funkcionár určený meračom trate (po dohode s príslušným orgánom), musí na základe podrobnej dokumentácie o meraní a máp potvrdiť, že pretekármi absolvovaná trať zodpovedá trati zdokumentovanej úradným meračom.

d) Trať musí overiť, čím kratšie, ako je to len možné, pred konaním pretekov, v deň pretekov, alebo čo najrýchlejšie po pretekoch, pokiaľ možno iný merač kategórie A IAAF/AIMS ako pôvodný merač trate.

Pozn.: Ak bola trať pôvodne odmeraná aspoň dvoma meračmi kategórie A alebo jedným kategórie A a jedným kategórie B IAAF/AIMS, overenie podľa P 260.20 d) sa nevyžaduje.

e) Svetové rekordy v chôdzi na ceste na medzivzdialenostiach musia byť dosiahnuté v súlade s podmienkami stanovenými v P 260.

Kratšia vzdialenosť musí byť odmeraná a následne vyznačená pri vymeriavaní ako súčasť celej trate a jej dĺžka musí byť overená podľa P 260.20 d).

21. Svetové rekordy v cestných behoch:

a) Trať musí odmerať medzinárodný merač tratí pre súťaže mimo štadióna kategórie A alebo B IAAF/AIMS, ktorý musí zabezpečiť, že údaje o meraní trate a ďalšie informácie podľa tohto pravidla budú na vyžiadanie k dispozícii IAAF.

b) Miesta štartu a cieľa musia byť vzdialené od seba tak, aby priama vzdialenosť medzi štartom a cieľom nepresahovala 50 % celkovej dĺžky trate.

c) Hodnoty výškového zníženia cieľa oproti miestu štartu nesmie byť väčšie ako 1:1000, t.j. 1 m na 1000 m (0,1 %).

d) Ktorýkoľvek z meračov trate, ktorý vymeral správnu dĺžku trate, alebo iný kvalifikovaný funkcionár určený meračom trate (po dohode s príslušným orgánom) pre začiatkom súťaže skontroluje, či pretekármi absolvovaná trať zodpovedá trati zdokumentovanej úradným meračom. Musí jazdiť vo vedúcom vozidle počas súťaže alebo iným spôsobom overiť, že pretekári absolvujú rovnakú trať.

e) Trať musí overiť, čo najneskôr, ako je to len možné, pred konaním pretekov, v deň pretekov, alebo čo najrýchlejšie po pretekoch, pokiaľ možno iný merač kategórie A IAAF/AIMS ako pôvodný merač trate.

Pozn.: Ak bola trať pôvodne odmeraná aspoň dvoma meračmi kategórie A alebo jedným kategórie A a jedným kategórie B IAAF/AIMS, overenie podľa P 260.21 e) sa nevyžaduje.

f) Svetové rekordy v cestných behoch na medzivzdialenostiach musia byť dosiahnuté v súlade s podmienkami stanovenými v P 260.

Kratšia vzdialenosť musí byť odmeraná a následne vyznačená pri vymeriavaní ako súčasť celej trate a jej dĺžka musí byť overená podľa P 260.21 e).

g) V štafetovom cestnom behu by sa mali jednotlivé úseky bežať v poradí 5 km, 10 km, 5 km, 10 km, 5 km a 7,195 km.

Úseky musia byť premerané a vyznačené ako súčasť merania trate s toleranciou $\pm 1\%$ z dĺžky úseku a ich dĺžka musí byť overená podľa P 260.21 e).

Pozn.: Odporúča sa, aby národné federácie a oblastné asociácie uplatňovali podobné pravidlá na uznávanie vlastných rekordov.

PRAVIDLO 261

Disciplíny, v ktorých sa uznávajú svetové rekordy

- Výkony zmerané plnoautomatickým časomerom (EM)
- Ručné meranie časov (RM)
- Výkony zmerané časomerným systémom pracujúcim na základe čipov (TM)

Muži

Bežecké súťaže, viacboje a súťaže v chôdzi

Len EM: 100 m, 200 m, 400 m, 800 m
110 m prek., 400 m prek.
Štafety: 4x100 m, 4x200 m, 4x400 m

Viacboje: desaťboj

EM alebo RM: 1000 m, 1500 m, 1 míľa, 2000 m, 3000 m, 5000 m, 10000 m, 20000 m,
hodinovka, 25000 m, 30000 m
3000 m steeplechase
Štafety: 4x800 m, 1200-400-800-1600 m, 4x1500 m
Chôdza na štadióne: 20000 m, 30000 m, 50000 m

EM, RM, TM: Cestné behy: 5 km*, 10 km, polmaratón, maratón, 100 km, štafeta na
ceste (len v dĺžke maratónu)

Chôdza na ceste: 20 km, 50 km

Skoky: skok do výšky, skok o žrdi, skok do diaľky, trojskok

Vrh a hody: vrh guľou, hod diskom, hod kladivom, hod oštepom

Ženy

Bežecké súťaže, viacboje a súťaže v chôdzi

Len EM: 100 m, 200 m, 400 m, 800 m
100 m prek., 400 m prek.
Štafety: 4x100 m, 4x200 m, 4x400 m

Viacboje: sedemboj, desaťboj

EM alebo RM: 1000 m, 1500 m, 1 míľa, 2000 m, 3000 m, 5000 m, 10000 m, 20000 m,
hodinovka, 25000 m, 30000 m
3000 m steeplechase
Štafeta: 4x800 m, 1200-400-800-1600 m, 4x1500 m
Chôdza na štadióne: 10000 m, 20000 m, 50000 m*

EM, RM, TM: Cestné behy: 5 km*, 10 km, polmaratón, maratón, 100 km, štafeta na
ceste (len v dĺžke maratónu)

Chôdza na ceste: 20 km, 50 km*

Skoky: skok do výšky, skok o žrdi, skok do diaľky, trojskok

Vrh a hody: vrh guľou, hod diskom, hod kladivom, hod oštepom

Pozn.1: V kategórii žien bude IAAF viesť, okrem chôdze na ceste, dva zoznamy svetových rekordov pre cestné behy: zoznam svetových rekordov, ktoré dosiahli ženy v spoločnej súťaži s mužmi, a zoznam svetových rekordov, ktoré dosiahli ženy v samostatnej ženskej súťaži.

Pozn.2: Ako samostatné ženské súťaže sa môžu uskutočňovať súťaže s odlišným časom štartu mužskej a ženskej kategórie. Čas štartu oboch kategórií sa musí určiť tak, aby sa vylúčila možnosť pomoci pretekárom, udávania tempa alebo kolízií medzi pretekármi, a to najmä tam, kde sa súťaž koná na jednom okruhu a pretekári tento okruh absolvujú viackrát.

* základný rekord bude ustanovený od 1.januára 2018

PRAVIDLO 262

Disciplíny, v ktorých sa uznávajú juniorské (U20) svetové rekordy

- Výkony zmerané plnoautomatickým časomerom (EM)
- Ručné meranie časov (RM)
- Výkony zmerané časomerným systémom pracujúcim na základe čipov (TM)

Juniori (U20)

Bežecké súťaže, viacboje a súťaže v chôdzi

Len EM: 100 m, 200 m, 400 m, 800m
110 m prek., 400 m prek.
Štafety: 4x100 m, 4x400 m

Viacboje: desaťboj

EM alebo RM: 1000 m, 1500 m, 1 míľa, 3000 m, 5000 m, 10000 m
3000 m steeplechase
Chôdza na štadióne: 10000 m

EM, RM, TM: Chôdza na ceste: 10 km
Skoky: skok do výšky, skok o žrdi, skok do diaľky, trojskok
Vrh a hody: vrh guľou, hod diskom, hod kladivom, hod oštepom

Juniorky (U20)

Bežecké súťaže, viacboje a súťaže v chôdzi

Len EM: 100 m, 200 m, 400 m, 800 m
100 m prek., 400 m prek.
Štafety: 4x100 m, 4x400 m

Viacboje: sedemboj, desaťboj*

* schválené iba pri počte bodov vyššom než 7300

EM alebo RM: 1000 m, 1500 m, 1 míľa, 3000 m, 5000 m, 10000 m
3000 m steeplechase
Chôdza na štadióne: 10000 m

EM, RM, TM: Chôdza na ceste: 10 km
Skoky: skok do výšky, skok o žrdi, skok do diaľky, trojskok
Vrh a hody: vrh guľou, hod diskom, hod kladivom, hod oštepom

PRAVIDLO 263

Disciplíny, v ktorých sa uznávajú halové svetové rekordy

- Výkony zmerané plnoautomatickým časomerom (EM)
- Ručné meranie časov (RM)

Muži

Bežecké súťaže, viacboje a súťaže v chôdzi

Len EM: 50 m, 60 m, 200 m, 400 m, 800 m
50 m prek., 60 m prek.
Štafety: 4x200 m, 4x400 m

Viacboje: sedemboj

EM alebo RM: 1000 m, 1500 m, 1 míľa, 3000 m, 5000 m
Štafeta: 4x800 m
Chôdza: 5000 m
Skoky: skok do výšky, skok o žrdi, skok do diaľky, trojskok
Vrh: vrh guľou

Ženy

Bežecké súťaže, viacboje a súťaže v chôdzi

Len EM: 50 m, 60 m, 200 m, 400 m, 800 m
50 m prek., 60 m prek.
Štafety: 4x200 m, 4x400 m
Viacboje: päťboj

EM alebo RM: 1000 m, 1500 m, 1 míľa, 3000 m, 5000 m
Štafeta: 4x800 m
Chôdza: 3000 m
Skoky: skok do výšky, skok o žrdi, skok do diaľky, trojskok
Vrh: vrh guľou

PRAVIDLO 264

Disciplíny, v ktorých sa uznávajú svetové juniorské (U20) halové rekordy

- Výkony zmerané plnoautomatickým časomerom (EM)
- Ručné meranie časov (RM)

Juniori (U20)

Bežecké súťaže a viacboje

Len EM: 60 m, 200 m, 400 m, 800 m
60 m prek.
Viacboje: sedemboj
EM alebo RM: 1000 m, 1500 m, 1 míľa, 3000 m, 5000 m
Skoky: skok do výšky, skok o žrdi, skok do diaľky, trojskok
Vrh: vrh guľou

Juniorky (U20)

Bežecké súťaže a viacboje

Len EM: 60 m, 200 m, 400 m, 800 m
60 m prek.
Viacboje: päťboj
EM alebo RM: 1000 m, 1500 m, 1 míľa, 3000 m, 5000 m
Skoky: skok do výšky, skok o žrdi, skok do diaľky, trojskok
Vrh: vrh guľou

PRAVIDLO 265

Ostatné rekordy

1. Rekordy hier, majstrovstiev, mítingov a rekordy ďalších súťaží môžu byť ustanovené príslušným orgánom organizujúcim súťaž alebo organizátorom súťaže.
2. Za rekord sa považuje najlepší výkon príslušnej súťaže dosiahnutý v súlade s týmito pravidlami, pričom výnimku predstavuje nameraná rýchlosť vetra, ktorej hodnota sa nemusí brať do úvahy, pokiaľ v technických predpisoch súťaže nie je ustanovené inak.